


醫揚科技股份有限公司及子公司
合併財務報告暨會計師查核報告
民國 112 年度及 111 年度
(股票代碼 6569)

公司地址：新北市新店區寶橋路 235 巷 135 號 4 樓
電 話：(02)8919-2188

醫揚科技股份有限公司及子公司
民國 112 年度及 111 年度合併財務報告暨會計師查核報告
目 錄

<u>項</u>	<u>目</u>	<u>頁 次</u>
一、	封面	1
二、	目錄	2 ~ 3
三、	聲明書	4
四、	會計師查核報告書	5 ~ 9
五、	合併資產負債表	10 ~ 11
六、	合併綜合損益表	12 ~ 13
七、	合併權益變動表	14
八、	合併現金流量表	15 ~ 16
九、	合併財務報表附註	17 ~ 68
	(一) 公司沿革	17
	(二) 通過財務報告之日期及程序	17
	(三) 新發布及修訂準則及解釋之適用	17 ~ 18
	(四) 重大會計政策之彙總說明	18 ~ 28
	(五) 重大會計判斷、估計及假設不確定性之主要來源	28
	(六) 重要會計項目之說明	29 ~ 51
	(七) 關係人交易	51 ~ 55
	(八) 質押之資產	55

項	目	頁	次
(九)	重大或有負債及未認列之合約承諾	56	
(十)	重大之災害損失	56	
(十一)	重大之期後事項	56	
(十二)	其他	56	~ 65
(十三)	附註揭露事項	65	~ 66
(十四)	部門資訊	66	~ 68


醫揚科技股份有限公司
關係企業合併財務報表聲明書

本公司民國 112 年度（自民國 112 年 1 月 1 日至 12 月 31 日止）依「關係企業合併營業報告書關係企業合併財務報表及關係報告書編製準則」應納入編製關係企業合併財務報表之公司與依國際財務報導準則第 10 號應納入編製母子公司合併財務報告之公司均相同，且關係企業合併財務報表所應揭露相關資訊於前揭母子公司合併財務報告中均已揭露，爰不再另行編製關係企業合併財務報表。

特此聲明

公司名稱：醫揚科技股份有限公司

負 責 人：莊永順



中華民國 113 年 2 月 27 日

醫揚科技股份有限公司 公鑒：

查核意見

醫揚科技股份有限公司及子公司（以下簡稱「醫揚集團」）民國 112 年及 111 年 12 月 31 日之合併資產負債表，暨民國 112 年及 111 年 1 月 1 日至 12 月 31 日之合併綜合損益表、合併權益變動表、合併現金流量表，以及合併財務報表附註（包括重大會計政策彙總），業經本會計師查核竣事。

依本會計師之意見，基於本會計師之查核結果及其他會計師之查核報告（請參閱其他事項段），上開合併財務報表在所有重大方面係依照證券發行人財務報告編製準則暨經金融監督管理委員會認可並發布生效之國際財務報導準則、國際會計準則、解釋及解釋公告編製，足以允當表達醫揚集團民國 112 年及 111 年 12 月 31 日之合併財務狀況，暨民國 112 年及 111 年 1 月 1 日至 12 月 31 日之合併財務績效及合併現金流量。

查核意見之基礎

本會計師係依照會計師受託查核簽證財務報表規則及中華民國審計準則執行查核工作。本會計師於該等準則下之責任將於會計師查核合併財務報表之責任段進一步說明。本會計師所隸屬事務所受獨立性規範之人員已依中華民國會計師職業道德規範，與醫揚集團保持超然獨立，並履行該規範之其他責任。基於本會計師之查核結果及其他會計師之查核報告，本會計師相信已取得足夠及適切之查核證據，以作為表示查核意見之基礎。

關鍵查核事項

關鍵查核事項係指依本會計師之專業判斷，對醫揚集團民國 112 年度合併財務報表之查核最為重要之事項。該等事項已於查核合併財務報表整體及形成查核意見之過程中予以因應，本會計師並不對該等事項單獨表示意見。

醫揚集團民國 112 年度合併財務報表之關鍵查核事項如下：

銷貨收入之存在性

事項說明

有關收入認列之會計政策，請詳合併財務報表附註四(二十八)；營業收入項目說明請詳合併財務報表附註六(二十一)。

醫揚集團主要營業項目為醫療電腦及週邊設備的設計、製造及銷售，因產品專案訂單易受客戶產品專案週期影響，需致力於開拓新市場及承接新專案訂單，故各期產品營業收入可能因市場趨勢有所變動。經參考產業報告及同業資訊，本期市場趨勢整體下降，而部分產品營業收入為成長且金額影響重大，因此本會計師將上述銷貨收入之存在性列為本年度查核最為重要事項之一。

因應之查核程序

本會計師對上開關鍵查核事項所敘明之特定層面已執行之主要查核程序如下：

1. 評估及測試財務報表期間銷貨交易內部控制流程係按集團所訂之內部控制制度運行並確認集團產品別分類之正確性。
2. 取得並抽樣核對上述營業收入交易等相關憑證，確認客戶已取得商品之控制並承擔商品風險後認列收入。

存貨評價之會計估計

事項說明

有關存貨評價之會計政策，請詳合併財務報表附註四(十四)；存貨評價之會計估計值及假設之不確定性，請詳合併財務報表附註五(二)；存貨會計項目說明，請詳合併財務報表附註六(五)。

醫揚集團主要營業項目為醫療電腦及週邊設備的設計、製造及銷售，由於醫療電腦產品週期較長，部分產品或備品因客戶長期供貨及維修需求而有較長之庫存期限，若客戶調整訂單或市場狀況不如預期，將導致產品價格波動或去化未若預期，產生存貨跌價損失或過時陳舊之風險較高。醫揚集團對正常出售存貨係按成本與淨變現價值孰低者衡量；對超過一定期間庫齡之存貨及個別辨認有過時陳舊之存貨，則按備抵跌價損失政策並個別評估提列損失。

醫揚集團為因應銷售市場及發展策略而隨時調整備貨需求，因醫療電腦為主要銷售商品，相關之存貨金額重大，項目眾多且針對過時陳舊存貨評價時所採用之淨變現價值常涉及主觀判斷因而具高度估計不確定性，亦屬查核中須進行判斷之領域，因此本會計師將備抵存貨跌價損失之估計列為本年度查核最為重要事項之一。

本會計師對上開關鍵查核事項所敘明之特定層面已執行之主要查核程序如下：

1. 依對醫揚集團營運及產業性質之瞭解，評估其存貨備抵跌價損失採用之政策。
2. 檢視管理階層個別辨認之過時存貨明細，核對相關佐證文件。
3. 測試個別存貨料號淨變現價值之市價依據，並抽查確認其淨變現價值計算正確。

其他事項 - 提及其他會計師之查核

列入醫揚集團合併財務報表之部分採用權益法之被投資公司，其財務報表未經本會計師查核，而係由其他會計師查核。因此，本會計師對上開合併財務報表所表示之意見中，有關該等公司財務報表所列之金額，係依據其他會計師之查核報告。民國 112 年及 111 年 12 月 31 日對前述公司採用權益法之投資金額分別為新台幣 629,526 仟元及新台幣 606,637 仟元，皆占合併資產總額之 31%；民國 112 年及 111 年 1 月 1 日至 12 月 31 日對前述公司認列之綜合損益分別為新台幣 71,691 仟元及新台幣 74,696 仟元，分別占合併綜合損益總額之 28%及 34%。

其他事項 - 個體財務報告

醫揚科技股份有限公司已編製民國 112 年及 111 年度個體財務報表，並經本會計師出具無保留意見加其他事項段落之查核報告在案，備供參考。

管理階層與治理單位對合併財務報表之責任

管理階層之責任係依照證券發行人財務報告編製準則暨經金融監督管理委員會認可並發布生效之國際財務報導準則、國際會計準則、解釋及解釋公告編製允當表達之合併財務報表，且維持與合併財務報表編製有關之必要內部控制，以確保合併財務報表未存有導因於舞弊或錯誤之重大不實表達。

於編製合併財務報表時，管理階層之責任亦包括評估醫揚集團繼續經營之能力、相關事項之揭露，以及繼續經營會計基礎之採用，除非管理階層意圖清算醫揚集團或停止營業，或除清算或停業外別無實際可行之其他方案。

醫揚集團之治理單位(含審計委員會)負有監督財務報導流程之責任。

會計師查核合併財務報表之責任

本會計師查核合併財務報表之目的，係對合併財務報表整體是否存有導因於舞弊或錯誤之重大不實表達取得合理確信，並出具查核報告。合理確信係高度確信，惟依照中華民國審計準則執行之查核工作無法保證必能偵出合併財務報表存有之重大不實表達。不實表達可能導因於舞弊或錯誤。如不實表達之個別金額或彙總數可合理預期將影響合併財務報表使用者所作之經濟決策，則被認為具有重大性。

本會計師依照中華民國審計準則查核時，運用專業判斷及專業懷疑。本會計師亦執行下列工作：

1. 辨認並評估合併財務報表導因於舞弊或錯誤之重大不實表達風險；對所評估之風險設計及執行適當之因應對策；並取得足夠及適切之查核證據以作為查核意見之基礎。因舞弊可能涉及共謀、偽造、故意遺漏、不實聲明或踰越內部控制，故未偵出導因於舞弊之重大不實表達之風險高於導因於錯誤者。
2. 對與查核攸關之內部控制取得必要之瞭解，以設計當時情況下適當之查核程序，惟其目的非對醫揚集團內部控制之有效性表示意見。
3. 評估管理階層所採用會計政策之適當性，及其所作會計估計與相關揭露之合理性。
4. 依據所取得之查核證據，對管理階層採用繼續經營會計基礎之適當性，以及使醫揚集團繼續經營之能力可能產生重大疑慮之事件或情況是否存在重大不確定性，作出結論。本會計師若認為該等事件或情況存在重大不確定性，則須於查核報告中提醒合併財務報表使用者注意合併財務報表之相關揭露，或於該等揭露係屬不適當時修正查核意見。本會計師之結論係以截至查核報告日所取得之查核證據為基礎。惟未來事件或情況可能導致醫揚集團不再具有繼續經營之能力。
5. 評估合併財務報表（包括相關附註）之整體表達、結構及內容，以及合併財務報表是否允當表達相關交易及事件。
6. 對於集團內組成個體之財務資訊取得足夠及適切之查核證據，以對合併財務報表表示意見。本會計師負責集團查核案件之指導、監督及執行，並負責形成集團查核意見。

本會計師與治理單位溝通之事項，包括所規劃之查核範圍及時間，以及重大查核發現（包括於查核過程中所辨認之內部控制顯著缺失）。

本會計師亦向治理單位提供本會計師所隸屬事務所受獨立性規範之人員已遵循中華民國會計師職業道德規範中有關獨立性之聲明，並與治理單位溝通所有可能被認為會影響會計師獨立性之關係及其他事項（包括相關防護措施）。



本會計師從與治理單位溝通之事項中，決定對醫揚集團民國 112 年度合併財務報表查核之關鍵查核事項。本會計師於查核報告中敘明該等事項，除非法令不允許公開揭露特定事項，或在極罕見情況下，本會計師決定不於查核報告中溝通特定事項，因可合理預期此溝通所產生之負面影響大於所增進之公眾利益。

資 誠 聯 合 會 計 師 事 務 所

張淑瓊

會計師

林鈞堯

前行政院金融監督管理委員會

核准簽證文號：金管證審字第 0990042602 號

前財政部證券管理委員會

核准簽證文號：(85)台財證(六)第 68702 號

中 華 民 國 1 1 3 年 2 月 2 7 日

醫揚科技股份有限公司及子公司
合併資產負債表
民國112年及111年12月31日

單位：新台幣仟元

資	產	附註	112 年 12 月 31 日		111 年 12 月 31 日	
			金	%	金	%
流動資產						
1100	現金及約當現金	六(一)	\$ 366,767	18	\$ 328,886	17
1110	透過損益按公允價值衡量之金融資	六(二)				
	產—流動		11,389	1	7,211	-
1136	按攤銷後成本衡量之金融資產—流	六(三)及八				
	動		31,626	2	-	-
1150	應收票據淨額	六(四)	3	-	-	-
1170	應收帳款淨額	六(四)	191,375	9	264,279	14
1180	應收帳款—關係人淨額	七	748	-	1,046	-
1200	其他應收款		2,144	-	4,120	-
1220	本期所得稅資產		695	-	1,030	-
130X	存貨	六(五)	245,689	12	311,527	16
1410	預付款項		18,294	1	19,230	1
1470	其他流動資產	八	2,235	-	1,699	-
11XX	流動資產合計		870,965	43	939,028	48
非流動資產						
1510	透過損益按公允價值衡量之金融資	六(二)				
	產—非流動		34,637	2	26,956	1
1517	透過其他綜合損益按公允價值衡量	六(六)				
	之金融資產—非流動		68,756	3	27,536	2
1550	採用權益法之投資	六(七)	664,211	32	606,637	31
1600	不動產、廠房及設備	六(八)、七及八	349,380	17	296,155	15
1755	使用權資產	六(九)	34,331	2	36,421	2
1780	無形資產		3,517	-	5,593	-
1840	遞延所得稅資產	六(二十六)	20,244	1	25,015	1
1900	其他非流動資產	八	2,167	-	3,567	-
15XX	非流動資產合計		1,177,243	57	1,027,880	52
1XXX	資產總計		\$ 2,048,208	100	\$ 1,966,908	100

(續次頁)

醫揚科技股份有限公司及子公司
合併資產負債表
民國112年及111年12月31日

單位：新台幣仟元

負債及權益	附註	112年12月31日			111年12月31日		
		金	額	%	金	額	%
流動負債							
2100	短期借款	六(十二)	\$ 27,000	1	\$ -	-	
2130	合約負債—流動	六(二十一)	61,847	3	64,733	3	
2170	應付帳款		67,160	3	83,348	4	
2180	應付帳款—關係人	七	1,395	-	23,009	1	
2200	其他應付款	六(十三)及七	79,704	4	74,270	4	
2230	本期所得稅負債		43,380	2	46,954	3	
2250	負債準備—流動	六(十六)	7,585	1	7,367	-	
2280	租賃負債—流動		2,842	-	5,746	-	
2320	一年或一營業週期內到期長期負債	六(十四)	10,476	1	10,376	1	
2399	其他流動負債—其他		3,762	-	3,084	-	
21XX	流動負債合計		<u>305,151</u>	<u>15</u>	<u>318,887</u>	<u>16</u>	
非流動負債							
2527	合約負債—非流動	六(二十一)	53,301	3	67,860	4	
2540	長期借款	六(十四)	134,499	7	144,910	7	
2550	負債準備—非流動	六(十六)	2,364	-	2,327	-	
2570	遞延所得稅負債	六(二十六)	423	-	-	-	
2580	租賃負債—非流動		31,924	1	30,887	2	
2645	存入保證金	七	-	-	1,148	-	
25XX	非流動負債合計		<u>222,511</u>	<u>11</u>	<u>247,132</u>	<u>13</u>	
2XXX	負債總計		<u>527,662</u>	<u>26</u>	<u>566,019</u>	<u>29</u>	
權益							
歸屬於母公司業主之權益							
股本							
3110	普通股股本	六(十八)	335,163	16	332,612	17	
資本公積							
3200	資本公積	六(十七)(十九)	708,803	35	679,472	35	
保留盈餘							
3310	法定盈餘公積	六(二十)	151,706	7	131,410	7	
3320	特別盈餘公積		33,926	2	49,896	2	
3350	未分配盈餘		312,163	15	232,379	12	
其他權益							
3400	其他權益		(30,169)	(1)	(33,926)	(2)	
31XX	歸屬於母公司業主之權益合計		<u>1,511,592</u>	<u>74</u>	<u>1,391,843</u>	<u>71</u>	
36XX	非控制權益	四(三)	<u>8,954</u>	<u>-</u>	<u>9,046</u>	<u>-</u>	
3XXX	權益總計		<u>1,520,546</u>	<u>74</u>	<u>1,400,889</u>	<u>71</u>	
重大之期後事項							
3X2X	負債及權益總計		<u>\$ 2,048,208</u>	<u>100</u>	<u>\$ 1,966,908</u>	<u>100</u>	

後附合併財務報表附註為本合併財務報告之一部分，請併同參閱。

董事長：莊永順




經理人：莊富鈞



會計主管：楊祥芝




 醫揚科技股份有限公司及子公司
 合併綜合損益表
 民國112年及111年1月1日至12月31日

單位：新台幣仟元
(除每股盈餘為新台幣元外)

項目	附註	112 年 度	111 年 度
		金 額 %	金 額 %
4000 營業收入	六(二十一)及七	\$ 1,492,860	\$ 1,600,265
5000 營業成本	六(五)(二十四) (二十五)及七	(936,716)	(1,127,959)
5900 營業毛利		<u>556,144</u>	<u>472,306</u>
營業費用	六(二十四) (二十五)及七		
6100 推銷費用		(181,659)	(162,364)
6200 管理費用		(77,324)	(79,228)
6300 研究發展費用		(79,362)	(86,671)
6450 預期信用減損利益	十二(二)	<u>323</u>	<u>1,349</u>
6000 營業費用合計		(338,022)	(326,914)
6900 營業利益		<u>218,122</u>	<u>145,392</u>
營業外收入及支出			
7100 利息收入		2,985	981
7010 其他收入	六(二十二)及七	12,369	26,254
7020 其他利益及損失	六(二十三)及七	12,336	10,028
7050 財務成本		(3,684)	(3,557)
7060 採用權益法認列之關聯企業及 合資損益之份額		<u>62,872</u>	<u>62,936</u>
7000 營業外收入及支出合計		<u>86,878</u>	<u>96,642</u>
7900 稅前淨利		305,000	242,034
7950 所得稅費用	六(二十六)	(49,830)	(38,896)
8200 本期淨利		<u>\$ 255,170</u>	<u>\$ 203,138</u>

(續次頁)

醫揚科技股份有限公司及子公司
合併綜合損益表
民國112年及111年1月1日至12月31日

單位：新台幣仟元
(除每股盈餘為新台幣元外)

項目	附註	112 年 度			111 年 度		
		金 額	%		金 額	%	
其他綜合損益(淨額)							
不重分類至損益之項目							
8316	透過其他綜合損益按公允價值 衡量之權益工具投資未實現評 價損益	六(六)	(\$ 5,394)	-	(\$ 4,845)	(1)	
8320	採用權益法認列之關聯企業及 合資之其他綜合損益之份額— 不重分類至損益之項目		3,853	-	11,164	1	
8310	不重分類至損益之項目總額		(1,541)	-	6,319	-	
後續可能重分類至損益之項目							
8361	國外營運機構財務報表換算之 兌換差額		421	-	11,319	1	
8370	採用權益法認列之關聯企業及 合資之其他綜合損益之份額— 可能重分類至損益之項目		116	-	596	-	
8399	與可能重分類之項目相關之所 得稅	六(二十六)	(84)	-	(2,264)	-	
8360	後續可能重分類至損益之項 目總額		453	-	9,651	1	
8300	其他綜合損益(淨額)		(\$ 1,088)	-	\$ 15,970	1	
8500	本期綜合損益總額		\$ 254,082	17	\$ 219,108	14	
淨利(損)歸屬於：							
8610	母公司業主		\$ 255,262	17	\$ 202,963	13	
8620	非控制權益		(92)	-	175	-	
	合計		\$ 255,170	17	\$ 203,138	13	
綜合損益總額歸屬於：							
8710	母公司業主		\$ 254,174	17	\$ 218,933	14	
8720	非控制權益		(92)	-	175	-	
	合計		\$ 254,082	17	\$ 219,108	14	
每股盈餘							
六(二十七)							
9750	基本每股盈餘		\$ 7.65		\$ 6.24		
9850	稀釋每股盈餘		\$ 7.59		\$ 6.20		

後附合併財務報表附註為本合併財務報告之一部分，請併同參閱。

董事長：莊永順



經理人：莊富鈞



會計主管：楊祥芝



醫揚科技股份有限公司及子公司
合併資產負債表
民國112年及111年12月31日

單位：新台幣仟元

	歸屬於母公		司業主之		權益		益		總計	非控制權益	合計
	保	留	盈	餘	其	他	權	益			
附註	普通	股本	法定盈餘公積	特別盈餘公積	未分配盈餘	國外營運機構財務報表換算之兌換差額	透過其他綜合損益按公允價值衡量之金融資產	未實現損益	總計	非控制權益	合計
111 年 度											
111年1月1日餘額	\$ 302,612	\$ 462,673	\$ 118,655	\$ 44,993	\$ 146,858	(\$ 12,500)	(\$ 37,396)	\$ 1,025,895	\$ 8,871	\$ 1,034,766	
本期淨利	-	-	-	-	202,963	-	-	202,963	175	203,138	
本期其他綜合損益	-	-	-	-	-	9,651	6,319	15,970	-	15,970	
本期綜合損益總額	-	-	-	-	202,963	9,651	6,319	218,933	175	219,108	
110年度盈餘指撥及分配： 六(二十)											
提列法定盈餘公積	-	-	12,755	-	(12,755)	-	-	-	-	-	
提列特別盈餘公積	-	-	-	4,903	(4,903)	-	-	-	-	-	
現金股利	-	-	-	-	(99,784)	-	-	(99,784)	-	(99,784)	
現金增資	六(十八)(十九) 30,000	233,100	-	-	-	-	-	263,100	-	263,100	
現金增資保留員工認購酬勞成本	六(十七)(十九) -	8,174	-	-	-	-	-	8,174	-	8,174	
資本公積配發現金	六(十九)(二十) -	(33,261)	-	-	-	-	-	(33,261)	-	(33,261)	
股份基礎給付	六(十七)(十九) -	8,786	-	-	-	-	-	8,786	-	8,786	
111年12月31日餘額	\$ 332,612	\$ 679,472	\$ 131,410	\$ 49,896	\$ 232,379	(\$ 2,849)	(\$ 31,077)	\$ 1,391,843	\$ 9,046	\$ 1,400,889	
112 年 度											
112年1月1日餘額	\$ 332,612	\$ 679,472	\$ 131,410	\$ 49,896	\$ 232,379	(\$ 2,849)	(\$ 31,077)	\$ 1,391,843	\$ 9,046	\$ 1,400,889	
本期淨利(損)	-	-	-	-	255,262	-	-	255,262	(92)	255,170	
本期其他綜合損益	-	-	-	-	-	453	(1,541)	(1,088)	-	(1,088)	
本期綜合損益總額	-	-	-	-	255,262	453	(1,541)	254,174	(92)	254,082	
111年度盈餘指撥及分配： 六(二十)											
提列法定盈餘公積	-	-	20,296	-	(20,296)	-	-	-	-	-	
迴轉特別盈餘公積	-	-	-	(15,970)	15,970	-	-	-	-	-	
現金股利	-	-	-	-	(166,307)	-	-	(166,307)	-	(166,307)	
股份基礎給付	六(十七)(十九) -	3,590	-	-	-	-	-	3,590	-	3,590	
員工執行認股權	六(十八)(十九) 2,551	25,741	-	-	-	-	-	28,292	-	28,292	
重分類透過其他綜合損益按公允價值衡量之權益工具 六(六)	-	-	-	-	(4,845)	-	4,845	-	-	-	
112年12月31日餘額	\$ 335,163	\$ 708,803	\$ 151,706	\$ 33,926	\$ 312,163	(\$ 2,396)	(\$ 27,773)	\$ 1,511,592	\$ 8,954	\$ 1,520,546	

後附合併財務報表附註為本合併財務報告之一部分，請併同參閱。

董事長：莊永順




經理人：莊富鈞



會計主管：楊祥芝



醫揚科技股份有限公司及子公司
合併現金流量表
民國112年及111年1月1日至12月31日



單位：新台幣仟元

附註	112年1月1日 至12月31日	111年1月1日 至12月31日
營業活動之現金流量		
本期稅前淨利	\$ 305,000	\$ 242,034
調整項目		
收益費損項目		
折舊費用	六(八)(九) (二十四) 21,619	23,109
投資性不動產折舊費用(表列其他利益及損失)	六(十二) (二十三) -	1,627
攤銷費用	六(二十四) 2,476	2,095
預期信用減損利益	十二(二) (323)	(1,349)
透過損益按公允價值衡量之金融資產(利益)損失	六(二)(二十三) (11,859)	12,468
利息費用	3,684	3,557
利息收入	(2,985)	(981)
股利收入	六(二十二) (408)	(3,709)
股份基礎給付酬勞成本	六(十七) 3,590	16,960
採用權益法認列之關聯企業利益之份額	(62,872)	(62,936)
處分不動產、廠房及設備利益	六(二十三) -	(250)
租賃修改利益	六(九)(二十三) (5)	(91)
沖銷逾期合約負債利益	六(二十二) -	(3,986)
與營業活動相關之資產/負債變動數		
與營業活動相關之資產之淨變動		
透過損益按公允價值衡量之金融資產	-	(19)
應收票據	(3)	-
應收帳款	73,435	(60,049)
應收帳款－關係人	299	1,627
其他應收款	1,976	444
存貨	65,838	(40,308)
預付款項	936	(2,744)
其他流動資產	(536)	(88)
與營業活動相關之負債之淨變動		
合約負債	(17,445)	18,596
應付帳款	(16,188)	(8,509)
應付帳款－關係人	(21,614)	(9,664)
其他應付款	5,297	1,139
其他應付款－關係人	(834)	1,125
負債準備	255	1,423
其他流動負債	678	(2,722)
營運產生之現金流入	350,011	128,799
收取之利息	2,985	981
收取之股利	49,208	48,845
支付之利息	(3,680)	(3,580)
退還之所得稅	-	5,906
支付之所得稅	(48,031)	(19,160)
營業活動之淨現金流入	350,493	161,791

(續次頁)

醫揚科技股份有限公司及子公司
合併現金流量表
民國112年及111年1月1日至12月31日



單位：新台幣仟元

附註	112年1月1日 至12月31日	111年1月1日 至12月31日
投資活動之現金流量		
取得透過損益按公允價值衡量之金融資產	\$ -	(\$ 5,335)
處分透過損益按公允價值衡量之金融資產	-	5,250
取得按攤銷後成本衡量之金融資產	(31,626)	-
取得透過其他綜合損益按公允價值衡量之金融資產	(71,769)	-
取得採用權益法之投資	(14,380)	(15,802)
取得不動產、廠房及設備	六(二十八) (67,582)	(11,952)
處分不動產、廠房及設備	-	250
取得無形資產	(400)	(3,099)
存出保證金(表列其他非流動資產)減少(增加)	1,400	(344)
投資活動之淨現金流出	(184,357)	(31,032)
籌資活動之現金流量		
短期借款淨增加(減少)	六(二十九) 27,000	(105,000)
償還長期借款	六(二十九) (10,311)	(10,501)
租賃本金償還	六(二十九) (6,063)	(8,522)
存入保證金減少	(1,148)	-
現金增資	六(十八) -	263,100
發放現金股利	六(二十) (166,307)	(99,784)
員工執行認股權	28,292	-
資本公積配發現金	六(二十) -	(33,261)
籌資活動之淨現金(流出)流入	(128,537)	6,032
匯率影響數	282	9,202
本期現金及約當現金增加數	37,881	145,993
期初現金及約當現金餘額	六(一) 328,886	182,893
期末現金及約當現金餘額	六(一) \$ 366,767	\$ 328,886

後附合併財務報表附註為本合併財務報告之一部分，請併同參閱。

董事長：莊永順



經理人：莊富鈞



會計主管：楊祥芝



醫揚科技股份有限公司及子公司
合併財務報表附註
民國112年及111年度



單位：新台幣仟元
(除特別註明者外)

一、公司沿革

醫揚科技股份有限公司(以下簡稱「本公司」)於中華民國設立，成立於民國 99 年 2 月 2 日，本公司及子公司(以下統稱「本集團」)主要營業項目為設計、製造及買賣醫療電腦及週邊設備。研揚科技股份有限公司持有本公司 48.50%之股權，而華碩電腦股份有限公司為本集團之最終母公司。

二、通過財務報告之日期及程序

本合併財務報告已於民國 113 年 2 月 27 日經董事會通過發布。

三、新發布及修訂準則及解釋之適用

(一)已採用金融監督管理委員會(以下簡稱「金管會」)認可並發布生效之新發布、修正後國際財務報導準則會計準則之影響

下表彙列金管會認可並發布生效之民國 112 年適用之國際財務報導準則會計準則之新發布、修正及修訂之準則及解釋：

<u>新發布/修正/修訂準則及解釋</u>	<u>國際會計準則理事會 發布之生效日</u>
國際會計準則第1號之修正「會計政策之揭露」	民國112年1月1日
國際會計準則第8號之修正「會計估計值之定義」	民國112年1月1日
國際會計準則第12號之修正「與單一交易所產生之資產及負債有關之遞延所得稅」	民國112年1月1日
國際會計準則第12號之修正「國際租稅變革—支柱二規則範本」	民國112年5月23日

本集團經評估上述準則及解釋對本集團財務狀況與財務績效並無重大影響。

- (二) 尚未採用金管會認可之新發布、修正後國際財務報導準則會計準則之影響
 下表彙列金管會認可之民國 113 年適用之國際財務報導準則會計準則之新發布、修正及修訂之準則及解釋：

新發布/修正/修訂準則及解釋	國際會計準則理事會 發布之生效日
國際財務報導準則第16號之修正「售後租回中之租賃負債」	民國113年1月1日
國際會計準則第1號之修正「負債之流動或非流動分類」	民國113年1月1日
國際會計準則第1號之修正「具合約條款之非流動負債」	民國113年1月1日
國際會計準則第7號及國際財務報導準則第7號之修正「供應商融資安排」	民國113年1月1日

本集團經評估上述準則及解釋對本集團財務狀況與財務績效並無重大影響。

- (三) 國際會計準則理事會已發布但尚未經金管會認可之國際財務報導準則會計準則之影響

下表彙列國際會計準則理事會已發布但尚未納入金管會認可之國際財務報導準則會計準則之新發布、修正及修訂之準則及解釋：

新發布/修正/修訂準則及解釋	國際會計準則理事會 發布之生效日
國際財務報導準則第10號及國際會計準則第28號之修正「投資者與其關聯企業或合資間之資產出售或投入」	待國際會計準則理事會決定
國際財務報導準則第17號「保險合約」	民國112年1月1日
國際財務報導準則第17號「保險合約」之修正	民國112年1月1日
國際財務報導準則第17號之修正「初次適用國際財務報導準則第17號及國際財務報導準則第9號—比較資訊」	民國112年1月1日
國際會計準則第21號之修正「缺乏可兌換性」	民國114年1月1日

本集團經評估上述準則及解釋對本集團財務狀況與財務績效並無重大影響。

四、重大會計政策之彙總說明

編製本合併財務報告所採用之主要會計政策說明如下。除另有說明外，此等政策在所有報導期間一致地適用。

(一) 遵循聲明

本合併財務報告係依據證券發行人財務報告編製準則與金管會認可並發布生效之國際財務報導準則、國際會計準則、解釋及解釋公告(以下簡稱 IFRSs)編製。

(二) 編製基礎

1. 除按公允價值衡量之透過損益按公允價值衡量之金融資產及透過其他綜合損益按公允價值衡量之金融資產外，本合併財務報告係按歷史成本編製。
2. 編製符合 IFRSs 之財務報告需要使用一些重要會計估計值，在應用本集團之會計政策過程中亦需要管理階層運用其判斷，涉及高度判斷或複雜性之項目，或涉及合併財務報告之重大假設及估計之項目，請詳附註五。

(三) 合併基礎

1. 合併財務報告編製原則

- (1) 本集團將所有子公司納入合併財務報告編製之個體。子公司指受本集團控制之個體，當本集團暴露於來自對該個體之參與之變動報酬或對該等變動報酬享有權利，且透過對該個體之權力有能力影響該等報酬時，本集團即控制該個體。子公司自本集團取得控制之日起納入合併財務報告，於喪失控制之日起終止合併。
- (2) 集團內公司間之交易、餘額及未實現損益已銷除。子公司之會計政策已作必要之調整，與本集團採用之政策一致。
- (3) 損益及其他綜合損益各組成部分歸屬於母公司業主及非控制權益；綜合損益總額亦歸屬於母公司業主及非控制權益，即使因而導致非控制權益發生虧損餘額。
- (4) 對子公司持股之變動若未導致喪失控制（與非控制權益之交易），係作為權益交易處理，亦即視為與業主間進行之交易。非控制權益之調整金額與所支付或收取對價之公允價值間之差額係直接認列於權益。
- (5) 當集團喪失對子公司之控制，對前子公司之剩餘投資係按公允價值重新衡量，並作為原始認列金融資產之公允價值或原始認列投資關聯企業或合資之成本，公允價值與帳面金額之差額認列為當期損益。對於先前認列於其他綜合損益與該子公司有關之所有金額，其會計處理與本集團若直接處分相關資產或負債之基礎相同，亦即如先前認列為其他綜合損益之利益或損失，於處分相關資產或負債時將被重分類為損益，則當喪失對子公司之控制時，將該利益或損失自權益重分類為損益。

2. 列入合併財務報告之子公司：

投資公司 名稱	子公司名稱	業務性質	所持股權百分比		說明
			112年 12月31日	111年 12月31日	
本公司	ONYX HEALTHCARE USA, Inc. (OHU)	醫療用電腦及週 邊裝置之銷售	100	100	
本公司	ONYX HEALTHCARE EUROPE B. V. (ONI)	醫療用電腦及週 邊裝置之行銷支 援、維修及銷售	100	100	
本公司	醫揚電子科技(上 海)有限公司(OCI)	醫療用電腦及週 邊裝置之銷售	100	100	
本公司	醫寶智人股份有限 公司(醫寶智人)	醫療機器人之研 發及銷售	46	46	註

註：本公司對其綜合持股未達 50%，惟可控制該公司之財務、營運及人事方針，故納入合併財務報告之編製個體。

3. 未列入合併財務報告之子公司：無此情形。

4. 子公司會計期間不同之調整及處理方式：無此情形。

5. 重大限制：無此情形。

6. 對本集團具重大性之非控制權益之子公司：本集團民國 112 年及 111 年 12 月 31 日非控制權益總額分別為 \$8,953 及 \$9,046，未有對本集團具重大性之非控制權益。

(四) 外幣換算

本集團內每一個體之財務報告所列之項目，均係以該個體營運所處主要經濟環境之貨幣（即功能性貨幣）衡量。本合併財務報告係以本公司之功能性貨幣「新台幣」作為表達貨幣列報。

1. 外幣交易及餘額

(1) 外幣交易採用交易日或衡量日之即期匯率換算為功能性貨幣，換算此等交易產生之換算差額認列為當期損益。

(2) 外幣貨幣性資產及負債餘額，按資產負債表日之即期匯率評價調整，因調整而產生之換算差額認列為當期損益。

(3) 外幣非貨幣性資產及負債餘額，屬透過損益按公允價值衡量者，按資產負債表日之即期匯率評價調整，因調整而產生之兌換差額認列為當期損益；屬透過其他綜合損益按公允價值衡量者，按資產負債表日之即期匯率評價調整，因調整而產生之兌換差額認列於其他綜合損益項目；屬非按公允價值衡量者，則按初始交易日之歷史匯率衡量。

(4)所有兌換損益於綜合損益表之「其他利益及損失」列報。

2. 國外營運機構之換算

功能性貨幣與表達貨幣不同之所有集團個體及關聯企業，其經營結果和財務狀況以下列方式換算為表達貨幣：

(1)表達於每一資產負債表之資產及負債係以該資產負債表日之收盤匯率換算；

(2)表達於每一綜合損益表之收益及費損係以當期平均匯率換算；及

(3)所有因換算而產生之兌換差額認列為其他綜合損益。

(五) 資產負債區分流動及非流動之分類標準

1. 資產符合下列條件之一者，分類為流動資產：

(1)預期將於正常營業週期中實現該資產，或意圖將其出售或消耗者。

(2)主要為交易目的而持有者。

(3)預期於資產負債表日後十二個月內實現者。

(4)現金或約當現金，但於資產負債表日後至少十二個月交換或用以清償負債受到限制者除外。

本集團將所有不符合上述條件之資產分類為非流動。

2. 負債符合下列條件之一者，分類為流動負債：

(1)預期將於正常營業週期中清償者。

(2)主要為交易目的而持有者。

(3)預期於資產負債表日後十二個月內到期清償者。

(4)不能無條件將清償期限遞延至資產負債表日後至少十二個月者。負債之條款，可能依交易對方之選擇，以發行權益工具而導致清償者，不影響其分類。

本集團將所有不符合上述條件之負債分類為非流動。

(六) 約當現金

約當現金係指短期並具高度流動性之投資，該投資可隨時轉換成定額現金且價值變動之風險甚小。定期存款符合前述定義及自取得日起三個月內到期，且其持有目的係為滿足營運上之短期現金承諾者，分類為約當現金。

(七) 透過損益按公允價值衡量之金融資產

1. 係指非屬按攤銷後成本衡量或透過其他綜合損益按公允價值衡量之金融資產。

2. 本集團對於符合交易慣例之透過損益按公允價值衡量之金融資產係採用交易日會計。

3. 本集團於原始認列時按公允價值衡量，相關交易成本認列於損益，後續按公允價值衡量，其利益或損失認列於損益。

4. 當收取股利之權利確立，與股利有關之經濟效益很有可能流入，及股利金額能可靠衡量時，本集團於損益認列股利收入。

(八) 透過其他綜合損益按公允價值衡量之金融資產

1. 係指原始認列時作一不可撤銷之選擇，將非持有供交易之權益工具投資的公允價值變動列報於其他綜合損益。
2. 本集團對於符合交易慣例之透過其他綜合損益按公允價值衡量之金融資產係採用交易日會計。
3. 本集團於原始認列時按其公允價值加計交易成本衡量，後續按公允價值衡量：
屬權益工具之公允價值變動認列於其他綜合損益，於除列時，先前認列於其他綜合損益之累積利益或損失後續不得重分類至損益，轉列至保留盈餘項下。當收取股利之權利確立，與股利有關之經濟效益很有可能流入，及股利金額能可靠衡量時，本集團於損益認列股利收入。

(九) 按攤銷後成本衡量之金融資產

1. 係指同時符合下列條件者：
 - (1) 在以收取合約現金流量為目的之經營模式下持有該金融資產。
 - (2) 該金融資產之合約條款產生特定日期之現金流量，完全為支付本金及流通在外本金金額之利息。
2. 本公司持有不符合約當現金之定期存款，因持有期間短，折現之影響不重大，係以投資金額衡量。

(十) 應收帳款及票據

1. 係指依合約約定，已具無條件收取因移轉商品或勞務所換得對價金額權利之帳款。
2. 屬未付息之短期應收帳款及票據，因折現之影響不大，本集團係以原始發票金額衡量。

(十一) 金融資產減損

本集團於每一資產負債表日，就包含重大財務組成部分之應收帳款，考量所有合理且可佐證之資訊(包括前瞻性者)後，對自原始認列後信用風險並未顯著增加者，按 12 個月預期信用損失金額衡量備抵損失；對自原始認列後信用風險已顯著增加者，按存續期間預期信用損失金額衡量備抵損失；就不包含重大財務組成部分之應收帳款，按存續期間預期信用損失金額衡量備抵損失。

(十二) 金融資產之除列

當本集團對收取來自金融資產現金流量之合約權利失效時，將除列金融資產。

(十三) 出租人之租賃交易－營業租賃

營業租賃之租賃收益扣除給予承租人之任何誘因，於租賃期間內按直線法攤銷認列為當期損益。

(十四) 存貨

存貨按成本與淨變現價值孰低者衡量，成本依加權平均法決定。製成品及在製品之成本包括原料、直接人工、其他直接成本及生產相關之製造費用（按正常產能分攤），惟不包括借款成本。比較成本與淨變現價值孰低時，採逐項比較法，淨變現價值係指在正常營業過程中之估計售價減除至完工尚須投入之估計成本及完成出售所需之估計成本後之餘額。

(十五) 採用權益法之投資－關聯企業

1. 關聯企業指所有本集團對其有重大影響而無控制之個體，一般係直接或間接持有其 20% 以上表決權之股份。本集團對關聯企業之投資採用權益法處理，取得時依成本認列。
2. 本集團對關聯企業取得後之損益份額認列為當期損益，對其取得後之其他綜合損益份額則認列為其他綜合損益。如本集團對任一關聯企業之損失份額等於或超過其在該關聯企業之權益（包括任何其他無擔保之應收款），本集團不認列進一步之損失，除非本集團對該關聯企業發生法定義務、推定義務或已代其支付款項。
3. 當關聯企業發生非損益及其他綜合損益之權益變動且不影響對關聯企業之持股比例時，本集團將所有權益變動按持股比例認列為「資本公積」。
4. 本集團與關聯企業間交易所產生之未實現損益業已依其對關聯企業之權益比例銷除；除非證據顯示該交易所轉讓之資產已減損，否則未實現損失亦予以銷除。關聯企業之會計政策已作必要之調整，與本集團採用之政策一致。

5. 當本集團處分關聯企業時，如喪失對該關聯企業之重大影響，對於先前認列於其他綜合損益與該關聯企業有關之所有金額，其會計處理與本集團若直接處分相關資產或負債之基礎相同，亦即如先前認列為其他綜合損益之利益或損失，於處分相關資產或負債時將被重分類為損益，則當喪失對關聯企業之重大影響時，將該利益或損失自權益重分類為損益。如仍對該關聯企業有重大影響，僅按比例將先前在其他綜合損益中認列之金額依上述方式轉出。

(十六) 不動產、廠房及設備

1. 不動產、廠房及設備係以取得成本為入帳基礎。
2. 後續成本只有在與該項目有關之未來經濟效益很有可能流入本集團，且該項目之成本能可靠衡量時，才包括在資產之帳面金額或認列為一項單獨資產。被重置部分之帳面金額應除列。所有其他維修費用於發生時認列為當期損益。
3. 不動產、廠房及設備之後續衡量採成本模式，除土地不提折舊外，其他按估計耐用年限以直線法計提折舊。不動產、廠房及設備各項組成若屬重大，則單獨提列折舊。
4. 本集團於每一財務年度結束日對各項資產之殘值、耐用年限及折舊方法進行檢視，若殘值及耐用年限之預期值與先前之估計不同時，或資產所含之未來經濟效益之預期消耗型態已有重大變動，則自變動發生日起依國際會計準則第8號「會計政策、會計估計值變動及錯誤」之會計估計值變動規定處理。各項資產之耐用年限請詳附註六(八)。

(十七) 承租人之租賃交易－使用權資產/租賃負債

1. 租賃資產於可供本集團使用之日認列為使用權資產及租賃負債。當租賃合約係屬短期租賃或低價值標的資產之租賃時，將租賃給付採直線法於租賃期間認列為費用。
2. 租賃負債於租賃開始日將尚未支付之租賃給付按本集團增額借款利率折現後之現值認列，租賃給付為固定給付，減除可收取之任何租賃誘因。
後續採利息法按攤銷後成本法衡量，於租賃期間提列利息費用。當非屬合約修改造成租賃期間或租賃給付變動時，將重評估租賃負債，並將再衡量數調整使用權資產。
3. 使用權資產於租賃開始日按成本認列，成本包括：
 - (1) 租賃負債之原始衡量金額；及
 - (2) 發生之任何原始直接成本。

後續採成本模式衡量，於使用權資產之耐用年限屆滿時或租賃期間屆滿時兩者之較早者，提列折舊費用。當租賃負債重評估時，使用權資產將調整租賃負債之任何再衡量數。

4. 對減少租賃範圍之租賃修改，承租人將減少使用權資產之帳面金額以反映租賃部分或全面之終止，並將其與租賃負債再衡量金額間之差額認列於損益中。

(十八) 無形資產

無形資產主係電腦軟體成本，採直線法攤銷，攤銷年限為 3 年。

(十九) 非金融資產減損

本集團於資產負債表日針對有減損跡象之資產，估計其可回收金額，當可回收金額低於其帳面價值時，則認列減損損失。可回收金額係指一項資產之公允價值減處分成本或其使用價值，兩者較高者。當以前年度已認列資產減損之情況不存在或減少時，則迴轉減損損失，惟迴轉減損損失而增加之資產帳面金額，不超過該資產若未認列減損損失情況下減除折舊或攤銷後之帳面金額。

(二十) 借款

係指向銀行借入之長、短期款項。本集團於原始認列時按其公允價值減除交易成本衡量，後續就減除交易成本後之價款與贖回價值之任何差額，採有效利息法按攤銷程序於流通期間內認列利息費用於損益。

(二十一) 應付帳款

1. 係指因賒購原物料、商品或勞務所發生之債務及因營業與非因營業而發生之應付帳款。
2. 屬未付息之短期應付帳款，因折現之影響不大，本集團係以原始發票金額衡量。

(二十二) 金融負債之除列

本集團於合約明定之義務履行、取消或到期時，除列金融負債。

(二十三) 負債準備

負債準備(保固)係因過去事件而負有現時法定或推定義務，很有可能需要流出具經濟效益之資源以清償該義務，且該義務之金額能可靠估計時認列。負債準備之衡量係以資產負債表日清償該義務所需支出之最佳估計現值衡量，折現率採用反映目前市場對貨幣時間價值及負債特定風險之評估之稅前折現率，折現之攤銷認列為利息費用。未來營運損失不得認列負債準備。

(二十四) 員工福利

1. 短期員工福利

短期員工福利係以預期支付之非折現金額衡量，並於相關服務提供時認列為費用。

2. 退休金-確定提撥計畫

對於確定提撥計畫，係依權責發生基礎將應提撥之退休基金數額認列為當期之退休金成本。預付提撥金於可退還現金或減少未來給付之範圍內認列為資產。

3. 員工及董事酬勞

員工及董事酬勞係於具法律或推定義務且金額可合理估計時，認列為費用及負債。嗣後決議實際配發金額與估列金額有差異時，則按會計估計值變動處理。

(二十五) 員工股份基礎給付

以權益交割之股份基礎給付協議係於給與日以所給與權益工具之公允價值衡量所取得之員工勞務，於既得期間認列為酬勞成本，並相對調整權益。權益工具之公允價值應反映市價既得條件及非既得條件之影響。認列之酬勞成本係隨著預期將符合服務條件及非市價既得條件之獎酬數量予以調整，直至最終認列金額係以既得日既得數量認列。

(二十六) 所得稅

1. 所得稅費用包含當期及遞延所得稅。除與列入其他綜合損益或直接列入權益之項目有關之所得稅分別列入其他綜合損益或直接列入權益外，所得稅係認列於損益。

2. 本集團依據營運及產生應課稅所得之所在國家在資產負債表日已立法或已實質性立法之稅率計算當期所得稅。管理階層就適用所得稅相關法規定期評估所得稅申報之狀況，並在適用情況下根據預期須向稅捐機關支付之稅款估列所得稅負債。未分配盈餘依所得稅法加徵之所得稅，嗣盈餘產生年度之次年度於股東會通過盈餘分派案後，始就實際盈餘之分派情形，認列未分配盈餘所得稅費用。
3. 遞延所得稅採用資產負債表法，按資產及負債之課稅基礎與其於合併資產負債表之帳面金額所產生之暫時性差異認列。若遞延所得稅源自於交易（不包括企業合併）中對資產或負債之原始認列，且在交易當時未影響會計利潤或課稅所得（課稅損失）亦未產生相等之應課稅及可減除暫時性差異，則不予認列。若投資子公司及關聯企業產生之暫時性差異，本集團可以控制暫時性差異迴轉之時點，且暫時性差異很有可能於可預見之未來不會迴轉者則不予認列。遞延所得稅採用在資產負債表日已立法或已實質性立法，並於有關之遞延所得稅資產實現或遞延所得稅負債清償時預期適用之稅率（及稅法）為準。
4. 遞延所得稅資產於暫時性差異很有可能用以抵減未來應課稅所得之範圍內認列，並於每一資產負債表日重評估未認列及已認列之遞延所得稅資產。

(二十七) 股利分配

分派予本公司股東之股利於本公司股東會決議分派股利時於財務報告認列，分派現金股利認列為負債，分派股票股利則認列為待分配股票股利，並於發行新股基準日時轉列普通股。

(二十八) 收入認列

1. 商品銷售

- (1) 本集團製造並銷售醫療電腦及週邊設備，銷貨收入於產品之控制移轉予客戶時認列，即當產品被交付予客戶，且本集團並無尚未履行之履約義務可能影響客戶接受該產品時。當產品被運送至指定地點，陳舊過時及滅失之風險已移轉予客戶，且客戶依據銷售合約接受產品，或有客觀證據證明所有接受標準皆已滿足時，商品交付方屬發生。
- (2) 本集團對銷售之產品提供標準保固，對產品瑕疵負有維修之義務，於銷貨時認列負債準備。
- (3) 應收帳款於商品交付予客戶時認列，因自該時點起本集團對合約價款具無條件權利，僅須時間經過即可自客戶收取對價。

2. 保固收入

本集團提供之延長保固所收取之預收保固收入服務，按剩餘服務期間轉列收入。

(二十九) 政府補助

政府補助於可合理確信企業將遵循政府補助所附加之條件，且將可收到該項補助時，按公允價值認列。若政府補助之性質係補償本集團發生之費用，則在相關費用發生期間依有系統之基礎將政府補助認列為當期損益。

(三十) 營運部門

本集團營運部門資訊與提供給主要營運決策者之內部管理報告採一致之方式報導。主要營運決策者負責分配資源予營運部門並評估其績效，經辨識本集團之主要營運決策者為董事會。

五、重大會計判斷、估計及假設不確定性之主要來源

本集團編製本合併財務報告時，管理階層已運用其判斷以決定所採用之會計政策，並依據資產負債表日當時之情況對於未來事件之合理預期以作出會計估計值及假設。所作出之重大會計估計值與假設可能與實際結果存有差異，將考量歷史經驗及其他因子持續評估及調整。該等估計及假設具有導致資產及負債帳面金額於下個財務年度重大調整之風險。請詳下列對重大會計判斷、估計與假設不確定性之說明：

(一) 會計政策採用之重要判斷

無此情形。

(二) 重要會計估計值及假設

存貨之評價

由於存貨須以成本與淨變現價值孰低者計價，故本集團必須運用判斷及估計決定資產負債表日存貨之淨變現價值。由於科技快速變遷，本集團評估資產負債表日存貨因正常損耗、過時陳舊或無市場銷售價值之金額，並將存貨成本沖減至淨變現價值。此存貨評價主要係依未來特定期間內之產品需求為估計基礎，故可能產生重大變動。

民國 112 年 12 月 31 日，本集團存貨之帳面金額為 \$245,689。

六、重要會計項目之說明

(一)現金及約當現金

	112年12月31日	111年12月31日
庫存現金	\$ 426	\$ 320
支票存款及活期存款	350,989	297,856
定期存款	15,352	30,710
	<u>\$ 366,767</u>	<u>\$ 328,886</u>

1. 本集團往來之金融機構信用品質良好，且本集團與多家金融機構往來以分散信用風險，預期發生違約之可能性甚低。
2. 本集團已將承作遠期外匯及短期借款擔保之現金及約當現金分類為按攤銷後成本衡量之金融資產，請詳附註六(三)及八。

(二)透過損益按公允價值衡量之金融資產

	112年12月31日	111年12月31日
流動項目：		
強制透過損益按公允價值 衡量之金融資產		
上市櫃公司股票	\$ 10,208	\$ 10,208
評價調整	1,181	(2,997)
	<u>\$ 11,389</u>	<u>\$ 7,211</u>
非流動項目：		
強制透過損益按公允價值 衡量之金融資產		
非上市櫃及興櫃股票	\$ 30,000	\$ 30,000
評價調整	4,637	(3,044)
	<u>\$ 34,637</u>	<u>\$ 26,956</u>

1. 透過損益按公允價值衡量之金融資產認列於(損)益之明細如下：

	112年度	111年度
強制透過損益按公允價值衡量 之金融資產		
權益工具	\$ 11,859	(\$ 12,698)
債務工具	-	249
衍生工具	-	(19)
	<u>\$ 11,859</u>	<u>(\$ 12,468)</u>

2. 本集團未有將透過損益按公允價值衡量之金融資產提供質押之情形。
3. 相關透過損益按公允價值衡量之金融資產信用風險資訊請詳附註十二(二)。

(三) 按攤銷後成本衡量之金融資產

	<u>112年12月31日</u>	<u>111年12月31日</u>
流動項目：		
受限制定期存款	\$ 31,626	\$ -
1. 在不考慮所持有之擔保品或其他信用增強之情況下，最能代表本集團持有按攤銷後成本衡量之金融資產，於民國 112 年及 111 年 12 月 31 日信用風險最大之暴險金額分別為\$31,626 及\$0。		
2. 相關按攤銷後成本衡量之金融資產提供作為質押擔保之情形，請詳附註八。		
3. 相關按攤銷後成本衡量之金融資產信用風險資訊請詳附註十二(二)。本集團投資定期存單之交易對象為信用品質良好之金融機構，預期發生違約之可能性甚低。		

(四) 應收票據及帳款

	<u>112年12月31日</u>	<u>111年12月31日</u>
應收票據	\$ 3	\$ -
應收帳款	\$ 206,286	\$ 279,721
減：備抵損失	(14,911)	(15,442)
	<u>\$ 191,375</u>	<u>\$ 264,279</u>

1. 應收票據及帳款(含關係人)之帳齡分析如下：

	<u>112年12月31日</u>		<u>111年12月31日</u>	
	<u>應收帳款</u>	<u>應收票據</u>	<u>應收帳款</u>	
未逾期	\$ 141,612	\$ 3	\$ 174,573	
逾期30天內	39,255	-	87,762	
逾期31-60天	12,344	-	5,071	
逾期121天以上	13,823	-	13,361	
	<u>\$ 207,034</u>	<u>\$ 3</u>	<u>\$ 280,767</u>	

以上係以逾期天數為基準進行之帳齡分析。

- 民國 112 年及 111 年 12 月 31 日之應收票據及帳款(含關係人)餘額均為客戶合約所產生，另於民國 111 年 1 月 1 日客戶合約之應收款(含關係人)餘額及備抵損失分別為\$222,344 及\$16,828。
- 在不考慮所持有之擔保品或其他信用增強之情況下，最能代表本集團應收票據於民國 112 年及 111 年 12 月 31 日信用風險最大之暴險金額分別為\$3 及\$0；最能代表本集團應收帳款(含關係人)於民國 112 年及 111 年 12 月 31 日信用風險最大之暴險金額分別為\$192,123 及\$265,325。
- 本集團帳列應收票據及帳款(含關係人)並未持有任何擔保品。

5. 相關應收票據及帳款(含關係人)信用風險資訊請詳附註十二(二)。

(五) 存貨

	112年12月31日		
	成本	備抵呆滯及跌價損失	帳面價值
原物料	\$ 142,640	(\$ 8,442)	\$ 134,198
在製品	13,180	(35)	13,145
半成品	73,902	(7,399)	66,503
製成品	53,377	(21,534)	31,843
	<u>\$ 283,099</u>	<u>(\$ 37,410)</u>	<u>\$ 245,689</u>

	111年12月31日		
	成本	備抵呆滯及跌價損失	帳面價值
原物料	\$ 164,564	(\$ 24,527)	\$ 140,037
在製品	61,993	(6,468)	55,525
半成品	64,331	(7,206)	57,125
製成品	70,513	(11,673)	58,840
	<u>\$ 361,401</u>	<u>(\$ 49,874)</u>	<u>\$ 311,527</u>

本集團當期認列為費損之存貨成本：

	112年度	111年度
已出售存貨成本	\$ 926,987	\$ 1,062,082
勞務及保固成本	11,194	15,062
其他營業成本(註)	(5,355)	17,847
呆滯及跌價損失	4,104	20,626
存貨盤(盈)虧	(356)	1,107
報廢損失	142	11,235
	<u>\$ 936,716</u>	<u>\$ 1,127,959</u>

註：本集團原置放於代工廠之原物料因退回過程中遺失而於民國 111 年 9 月認列其他營業成本，後於民國 112 年 5 月獲得代工廠補償\$5,355，帳列其他營業成本減項。

(六) 透過其他綜合損益按公允價值衡量之金融資產

	<u>112年12月31日</u>	<u>111年12月31日</u>
非流動項目：		
權益工具		
上市櫃公司股票	\$ 71,769	\$ -
非上市櫃及興櫃股票	<u>39,334</u>	<u>69,334</u>
	111,103	69,334
評價調整	(<u>42,347</u>)	(<u>41,798</u>)
	<u>\$ 68,756</u>	<u>\$ 27,536</u>

1. 本集團選擇將屬策略性投資之權益工具投資分類為透過其他綜合損益按公允價值衡量之金融資產，該等投資於民國 112 年及 111 年 12 月 31 日之公允價值分別為 \$68,756 及 \$27,536。
2. 透過其他綜合損益按公允價值衡量之金融資產認列於綜合損益之明細如下：

	<u>112年度</u>	<u>111年度</u>
<u>透過其他綜合損益按公允價值</u>		
<u> 衡量之權益工具</u>		
認列於其他綜合損益之公允	(<u>\$ 5,394</u>)	(<u>\$ 4,845</u>)
價值變動		
累積損失轉列保留盈餘	(<u>\$ 4,845</u>)	<u>\$ -</u>

3. 本集團未有將透過其他綜合損益按公允價值衡量之金融資產提供質押之情形。
4. 相關透過其他綜合損益按公允價值衡量之金融資產信用風險資訊請詳附註十二(二)。

(七) 採用權益法之投資

<u>關 聯 企 業 名 稱</u>	<u>112年12月31日</u>		<u>111年12月31日</u>	
	<u>持股%</u>	<u>帳列數</u>	<u>持股%</u>	<u>帳列數</u>
融程電訊(註1)	13.08%	\$ 629,526	13.99%	\$ 606,637
保生國際(註2)	11.27%	<u>34,685</u>	-	<u>-</u>
		<u>\$ 664,211</u>		<u>\$ 606,637</u>

註 1：本集團持有融程電訊之表決權股份雖未達 20%，然本公司擔任融程電訊之董事，因具有重大影響力，故採權益法評價。

註 2：本集團原持有保生國際 6.3% 股權，於民國 112 年 2 月 9 日參與其現金增資後，持股比例計 11.54%，雖未達 20%，然本公司之股份加計其他關係人-富禮投資股份有限公司(本公司董事長為該公司董事長)之股份後達 20%，且本公司董事長擔任保生國際之董事，因具有重大影響力，故自民國 112 年 2 月 9 日起改採權益法評價。另本集團於民國 112 年 7 月 21 日參與其現金增資，增資後持股比例計 11.27%。

1. 本集團重大關聯企業之彙總性財務資訊如下：

資產負債表

	融程電訊	
	112年12月31日	111年12月31日
流動資產	\$ 2,294,504	\$ 2,417,479
非流動資產	1,586,066	1,347,730
流動負債	(795,394)	(1,210,738)
非流動負債	(19,152)	(15,176)
淨資產總額	\$ 3,066,024	\$ 2,539,295
占關聯企業淨資產之份額	\$ 401,036	\$ 355,247
商譽	228,358	251,390
關聯企業帳面價值	\$ 629,394	\$ 606,637

綜合損益表

	融程電訊	
	112年度	111年度
收入	\$ 2,598,533	\$ 2,659,296
本期淨利	\$ 505,952	\$ 452,429
其他綜合損益(稅後淨額)	27,340	81,155
本期綜合損益總額	\$ 533,292	\$ 533,584
自關聯企業收取之股利	\$ 48,800	\$ 45,136

2. 本集團個別不重大關聯企業之帳面金額及其經營結果之份額彙總如下：

民國 112 年 12 月 31 日，本集團個別不重大關聯企業之帳面金額合計為 \$34,685。

	112年度	111年度
本期淨損	(\$ 47,750)	\$ -

3. 本集團之重大關聯企業有公開市場報價者，其公允價值如下：

	<u>112年12月31日</u>	<u>111年12月31日</u>
融程電訊	<u>\$ 1,254,890</u>	<u>\$ 850,252</u>

(八) 不動產、廠房及設備

112年

	<u>土地</u>	<u>房屋及建築</u>	<u>機器設備</u>	<u>辦公設備</u>	<u>租賃改良物</u>	<u>其他設備</u>	<u>未完工程 及待驗設備</u>	<u>合計</u>
1月1日								
成本	\$ 229,660	\$ 48,798	\$ 17,200	\$ 11,463	\$ 20,697	\$ 84,201	\$ 1,727	\$ 413,746
累計折舊	<u>-</u>	<u>(2,440)</u>	<u>(15,392)</u>	<u>(9,262)</u>	<u>(19,473)</u>	<u>(71,024)</u>	<u>-</u>	<u>(117,591)</u>
	<u>\$ 229,660</u>	<u>\$ 46,358</u>	<u>\$ 1,808</u>	<u>\$ 2,201</u>	<u>\$ 1,224</u>	<u>\$ 13,177</u>	<u>\$ 1,727</u>	<u>\$ 296,155</u>
1月1日	\$ 229,660	\$ 46,358	\$ 1,808	\$ 2,201	\$ 1,224	\$ 13,177	\$ 1,727	\$ 296,155
增添	37,523	13,462	192	340	1,363	3,167	12,502	68,549
移轉	-	9,435	-	-	-	4,451	(13,886)	-
折舊費用	-	(3,248)	(1,311)	(827)	(1,698)	(8,247)	-	(15,331)
淨兌換差額	<u>-</u>	<u>-</u>	<u>-</u>	<u>11</u>	<u>-</u>	<u>(4)</u>	<u>-</u>	<u>7</u>
12月31日	<u>\$ 267,183</u>	<u>\$ 66,007</u>	<u>\$ 689</u>	<u>\$ 1,725</u>	<u>\$ 889</u>	<u>\$ 12,544</u>	<u>\$ 343</u>	<u>\$ 349,380</u>
12月31日								
成本	\$ 267,183	\$ 71,695	\$ 16,774	\$ 11,779	\$ 22,060	\$ 91,764	\$ 343	\$ 481,598
累計折舊	<u>-</u>	<u>(5,688)</u>	<u>(16,085)</u>	<u>(10,054)</u>	<u>(21,171)</u>	<u>(79,220)</u>	<u>-</u>	<u>(132,218)</u>
	<u>\$ 267,183</u>	<u>\$ 66,007</u>	<u>\$ 689</u>	<u>\$ 1,725</u>	<u>\$ 889</u>	<u>\$ 12,544</u>	<u>\$ 343</u>	<u>\$ 349,380</u>

111年

	土地	房屋	機器設備	辦公設備	租賃改良物	其他設備	未完工程 及待驗設備	合計
1月1日								
成本	\$ -	\$ -	\$ 17,980	\$ 9,547	\$ 20,697	\$ 78,525	\$ -	\$ 126,749
累計折舊	-	-	(14,281)	(7,946)	(15,012)	(65,189)	-	(102,428)
	<u>\$ -</u>	<u>\$ -</u>	<u>\$ 3,699</u>	<u>\$ 1,601</u>	<u>\$ 5,685</u>	<u>\$ 13,336</u>	<u>\$ -</u>	<u>\$ 24,321</u>
1月1日	\$ -	\$ -	\$ 3,699	\$ 1,601	\$ 5,685	\$ 13,336	\$ -	24,321
增添	-	-	-	1,231	-	2,663	6,332	10,226
移轉	-	-	-	135	-	4,470	(4,605)	-
重分類	229,660	46,358	-	-	-	-	-	276,018
折舊費用	-	-	(1,891)	(852)	(4,461)	(7,312)	-	(14,516)
淨兌換差額	-	-	-	86	-	20	-	106
12月31日	<u>\$ 229,660</u>	<u>\$ 46,358</u>	<u>\$ 1,808</u>	<u>\$ 2,201</u>	<u>\$ 1,224</u>	<u>\$ 13,177</u>	<u>\$ 1,727</u>	<u>\$ 296,155</u>
12月31日								
成本	\$ 229,660	\$ 48,798	\$ 17,200	\$ 11,463	\$ 20,697	\$ 84,201	\$ 1,727	\$ 413,746
累計折舊	-	(2,440)	(15,392)	(9,262)	(19,473)	(71,024)	-	(117,591)
	<u>\$ 229,660</u>	<u>\$ 46,358</u>	<u>\$ 1,808</u>	<u>\$ 2,201</u>	<u>\$ 1,224</u>	<u>\$ 13,177</u>	<u>\$ 1,727</u>	<u>\$ 296,155</u>

本集團各項不動產、廠房及設備之重大組成部分及其耐用年限如下：

項目	重大組成部分	耐用年限
房屋及建築	房屋、停車位及裝修等	5~30年
機器設備	示波器、懸吊燒機設備及自動流線台等	3年
辦公設備	伺服器主機等	3年
租賃改良物	擴廠工程及裝修工程等	2年
其他設備	前後蓋、修模及整形模等模具	2~5年

1. 上述不動產、廠房及設備均屬供自用之資產。
2. 本集團未有不動產、廠房及設備借款成本資本化之情形。
3. 本集團以不動產、廠房及設備提供擔保之資訊，請詳附註八。

(九) 租賃交易－承租人

1. 本集團租賃之標的資產包括房屋、運輸設備及辦公設備，租賃合約之期間通常介於 1 到 20 年。租賃合約是採個別協商並包含各種不同的條款及條件，除租賃之資產不得用作借貸擔保外，未有加諸其他之限制。
2. 本集團承租之部分房屋及運輸設備之租賃期間不超過 12 個月及承租屬低價值之標的資產為辦公設備。
3. 使用權資產之帳面價值與認列之折舊費用資訊如下：

	112年12月31日	111年12月31日
	帳面金額	帳面金額
房屋	\$ 30,975	\$ 33,782
運輸設備	2,112	967
辦公設備	1,244	1,672
	<u>\$ 34,331</u>	<u>\$ 36,421</u>
	112年度	111年度
	折舊費用	折舊費用
房屋	\$ 5,027	\$ 7,405
運輸設備	833	760
辦公設備	428	428
	<u>\$ 6,288</u>	<u>\$ 8,593</u>

4. 本集團於民國 112 年及 111 年度使用權資產之增添分別為 \$4,431 及 \$3,911。

5. 與租賃合約有關之損益項目資訊如下：

	112年度	111年度
<u>影響當期損益之項目</u>		
租賃負債之利息費用	\$ 733	\$ 807
屬短期租賃合約之費用	11,556	12,295
屬低價值資產租賃之費用	106	59
來自轉租使用權資產之收益	1,053	-
租賃修改利益	(5)	(91)

6. 本集團於民國 112 年及 111 年度租賃現金流出總額分別為 \$18,458 及 \$21,683。

(十) 租賃交易－出租人

1. 本集團出租之標的資產包括土地及建物，租賃期間介於民國 110 年 9 月至 113 年 8 月，惟部分租約已於民國 111 年 12 月 31 日提前終止。租賃合約是採個別協商並包含各種不同的條款及條件。為保全出租資產之使用情況，通常會要求承租人不得將租賃資產之全部或一部分轉租、出借、頂讓或以其他方式由他人使用，或將租賃權轉讓於他人。
2. 本集團於民國 112 年及 111 年度基於營業租賃合約分別認列 \$1,053 及 \$6,906 之租金收入，內中無屬變動租賃給付。
3. 本集團出租予關係人情形請詳附註七。

(十一) 投資性不動產

	111年		
	土地	房屋及建築	合計
1月1日			
成本	\$ 229,660	\$ 48,798	\$ 278,458
累計折舊	-	(813)	(813)
	<u>\$ 229,660</u>	<u>\$ 47,985</u>	<u>\$ 277,645</u>
1月1日	\$ 229,660	\$ 47,985	\$ 277,645
重分類	(229,660)	(46,358)	(276,018)
折舊費用	-	(1,627)	(1,627)
12月31日	<u>\$ -</u>	<u>\$ -</u>	<u>\$ -</u>
12月31日			
成本	\$ -	\$ -	\$ -
累計折舊	-	-	-
	<u>\$ -</u>	<u>\$ -</u>	<u>\$ -</u>

1. 本集團於民國 110 年 3 月簽訂新店區不動產購買契約，合約價款為 \$280,077(含稅)，並於民國 110 年 5 月完成過戶程序。此不動產原規劃自用，然因考量新冠疫情期間，搬遷、施工及客戶廠房認證不便，綜上考量，暫緩廠房搬遷，並將廠房於民國 110 年 9 月出租予關係人，而將其重分類至投資性不動產。該不動產於民國 111 年 12 月終止租約，故轉列至不動產、廠房及設備。

2. 投資性不動產之租金收入及直接營運費用：

	<u>111年度</u>
投資性不動產之租金收入	\$ 6,906
當期產生租金收入之投資性不動產所發生之直接營運費用	\$ 1,627

(十二) 短期借款

<u>借款性質</u>	<u>112年12月31日</u>	<u>利率區間</u>	<u>擔保品</u>
銀行借款			
擔保借款	\$ 27,000	0.50%	定期存款

1. 民國 111 年 12 月 31 日無此情形。

2. 於民國 112 年及 111 年度認列於損益之利息費用分別為 \$142 及 \$364。

(十三) 其他應付款

	<u>112年12月31日</u>	<u>111年12月31日</u>
應付薪資及獎金	\$ 36,402	\$ 33,420
應付員工及董事酬勞	26,580	26,752
應付設備款	967	-
其他應付款	15,755	14,098
	<u>\$ 79,704</u>	<u>\$ 74,270</u>

(十四) 長期借款

借款性質	借款期間及還款方式	利率區間	擔保品	112年12月31日
長期銀行借款				
擔保借款	自110年5月28日至125年5月28日，並按月攤還本金及利息	1.85%	土地、房屋及建築	\$ 144,975
減：一年內到期之長期借款				(10,476)
				<u>\$ 134,499</u>
借款性質	借款期間及還款方式	利率區間	擔保品	111年12月31日
長期銀行借款				
擔保借款	自110年5月28日至125年5月28日，並按月攤還本金及利息	1.73%	土地、房屋及建築	\$ 155,286
減：一年內到期之長期借款				(10,376)
				<u>\$ 144,910</u>

(十五) 退休金

1. 本公司及國內子公司依據「勞工退休金條例」，訂有確定提撥之退休辦法，適用於本國籍之員工。本公司及國內子公司就員工選擇適用「勞工退休金條例」所定之勞工退休金制度部分，每月按薪資之 6% 提繳勞工退休金至勞保局員工個人帳戶，員工退休金之支付依員工個人之退休金專戶及累積收益之金額採月退休金或一次退休金方式領取。
2. OHU 目前訂有公司資助之個人退休金計畫。每位自願參加之員工所提撥之退休基金係公司及員工共同承擔，公司依其薪資總額之 3% 提撥，並以員工自付部分為上限。
3. OCI 按中華人民共和國政府規定之養老保險制度，每月依當地員工薪資總額之一定比率提撥養老保險金。每位員工之退休金係由當地政府管理統籌安排，OCI 除按月提撥外，無進一步義務。
4. ONI 依當地法令規定提撥退休金。
5. 民國 112 年及 111 年度，本集團依上開退休金辦法認列之退休金成本分別為 \$6,616 及 \$6,550。

(十六) 負債準備

	112年 保固	111年 保固
1月1日	\$ 9,694	\$ 8,271
本期新增之負債準備	7,613	7,690
本期使用及迴轉之負債準備	(7,358)	(6,267)
12月31日	<u>\$ 9,949</u>	<u>\$ 9,694</u>

負債準備分析如下：

	<u>112年12月31日</u>	<u>111年12月31日</u>
流動	\$ 7,585	\$ 7,367
非流動	\$ 2,364	\$ 2,327

本集團之保固負債準備主係與醫療電腦產品之銷售相關，保固負債準備係依據該產品之歷史保固資料估計。

(十七) 股份基礎給付

1. 民國 112 年及 111 年度，本集團之股份基礎給付協議如下：

<u>協議之類型</u>	<u>給與日</u>	<u>給與數量 (仟股)</u>	<u>合約期間</u>	<u>既得條件</u>
員工認股權計畫	109.08.06	1,000	5年	2~4年之服務
現金增資保留員工認購	111.01.25	418	不適用	立即既得

上述股份基礎給付協議係以權益交割。

2. 上述股份基礎給付協議之詳細資訊如下：

	<u>112年</u>		<u>111年</u>	
	<u>認股權 數量(仟股)</u>	<u>加權平均履 約價格(元)</u>	<u>認股權 數量(仟股)</u>	<u>加權平均履 約價格(元)</u>
1月1日期初流通在外認股權	872	\$ 114.70	1,000	\$ 121.50
調整認股權	52	-	-	-
本期執行認股權	(255)	111.00	-	-
本期失效認股權	(44)	-	(128)	-
12月31日期末流通在外認股權	<u>625</u>	110.50	<u>872</u>	114.70
12月31日期末可執行認股權	<u>405</u>		<u>436</u>	

3. 資產負債表日流通在外之認股權到期日及履約價格如下：

<u>協議之類型</u>	<u>核准發行日</u>	<u>到期日</u>	<u>112年12月31日</u>	
			<u>股數(仟股)</u>	<u>履約價格(元)</u>
員工認股權計畫	109.08.06	114.08.06	625	\$ 110.50
			<u>111年12月31日</u>	
<u>協議之類型</u>	<u>核准發行日</u>	<u>到期日</u>	<u>股數(仟股)</u>	<u>履約價格(元)</u>
員工認股權計畫	109.08.06	114.08.06	872	\$ 114.70

4. 本集團給與之股份基礎給付交易使用 Black-Scholes 選擇權評價模式估計認股選擇權及現金增資保留員工認購之公允價值，相關資訊如下：

協議之類型	給與日	股價	履約 價格 (元)	預期 波動率	預期存 續期間	無風險 利率	每單位 公允價值 (元)
員工認股權計畫	109.08.06	\$139.50	\$139.50	32.26%	3.88年	0.29%	\$35.39
現金增資保留員工認購	111.01.25	107.50	88.00	18.32%	0.16年	0.34%	19.5567

5. 股份基礎給付交易產生之費用如下：

	112年度	111年度
員工認股權	\$ 3,590	\$ 8,786
現金增資保留員工認購	-	8,174
	<u>\$ 3,590</u>	<u>\$ 16,960</u>

(十八)股本

1. 截至民國 112 年 12 月 31 日止，本公司章程之額定及實收資本額分別為 \$500,000 (含 6,000 仟股係預留供發行員工認股權憑證使用) 及 \$335,163，每股面額新台幣 10 元，分為 33,516 仟股。本公司已發行股份之股款均已收訖。

本公司民國 112 年及 111 年度普通股期初與期末流通在外股數(仟股)調節如下：

	112年	111年
1月1日	33,261	30,261
員工執行認股權	255	-
現金增資	-	3,000
12月31日	<u>33,516</u>	<u>33,261</u>

2. 本公司於民國 108 年 8 月 7 日經董事會決議通過發行員工認股權憑證，並於民國 108 年 12 月 23 日經董事會決議通過修改發行辦法，計發行 1,000 單位，每單位認股權憑證得認購股數為 1 仟股。因認股權行使而須發行之普通股新股總數為 1,000 仟股，每股認購價格依辦法規定。上述認股權憑證已於民國 109 年 8 月 6 日發行，請詳附註六(十七)。
3. 本公司於民國 110 年 12 月 17 日經董事會決議通過辦理現金增資發行普通股計 3,000 仟股，並報經主管機關申報生效。前述增資發行價格為每股新台幣 88 元，業於民國 111 年 4 月 14 日完成變更登記。

(十九) 資本公積

依公司法規定，超過票面金額發行股票所得之溢額及受領贈與之所得之資本公積，除得用於彌補虧損外，於公司無累積虧損時，按股東原有股份之比例發給新股或現金。另依證券交易法之相關規定，以上開資本公積撥充資本時，每年以其合計數不超過實收資本額 10% 為限。公司非於盈餘公積填補資本虧損仍有不足時，不得以資本公積補充之。

	112年			
	發行溢價	員工認股權	其他	總計
1月1日	\$ 654,359	\$ 24,885	\$ 228	\$ 679,472
員工執行認股權	34,765	(9,024)	-	25,741
員工認股權	-	3,590	-	3,590
12月31日	<u>\$ 689,124</u>	<u>\$ 19,451</u>	<u>\$ 228</u>	<u>\$ 708,803</u>

	111年			
	發行溢價	員工認股權	其他	總計
1月1日	\$ 446,346	\$ 16,327	\$ -	\$ 462,673
現金增資	233,100	-	-	233,100
現金增資保留員工認購	8,174	-	-	8,174
資本公積配發現金	(33,261)	-	-	(33,261)
員工認股權	-	8,786	-	8,786
失效認股權	-	(228)	228	-
12月31日	<u>\$ 654,359</u>	<u>\$ 24,885</u>	<u>\$ 228</u>	<u>\$ 679,472</u>

(二十) 保留盈餘

1. 依本公司章程規定，本公司年度總決算如有本期稅後淨利，應先彌補累積虧損(包含調整未分配盈餘金額)及依法提撥百分之十為法定盈餘公積，但法定盈餘公積累積已達本公司實收資本總額時，得免繼續提撥，次依法令或主管機關規定提列或迴轉特別盈餘公積，如尚有盈餘，併同期初未分配盈餘(包含調整未分配盈餘金額)由董事會擬具盈餘分配案提請股東會決議分派股東股利，股東股利之發放總額應不低於可分配盈餘之 5%。

發放現金股利之比例不得低於當年度發放現金及股票股利合計數之百分之十，但現金股利每股若未達新台幣 0.1 元，則不予發放，改以股票股利發放。

本公司之股利政策採剩餘股利政策，視公司目前及未來之投資環境、資金需求、國內外競爭狀況及資本預算，並兼顧股東利益、平衡股利及公司長期財務規劃等因素。

2. 法定盈餘公積除彌補公司虧損及按股東原有股份之比例發給新股或現金外，不得使用之，惟發給新股或現金者，以該項公積超過實收資本額25%之部分為限。
3. 本公司分派盈餘時，依法令規定須就當年度資產負債表日之其他權益項目借方餘額提列特別盈餘公積始得分派，嗣後其他權益項目借方餘額迴轉時，迴轉金額得列入可供分派盈餘中。
4. 本公司分別於民國 112 年 5 月 26 日及 111 年 5 月 31 日經股東會決議通過民國 111 年及 110 年度盈餘分派案如下：

	111年度		110年度	
	金額	每股股利(元)	金額	每股股利(元)
提列法定盈餘公積	\$ 20,296		\$ 12,755	
(迴轉)提列特別盈餘公積	(15,970)		4,903	
現金股利	166,307	\$ 5.0	99,784	\$ 3.0

本公司於民國 111 年 5 月 31 日經股東會決議通過以超過面額發行普通股溢價之資本公積配發現金\$33,261，每股配發新台幣 1 元。

上述民國 111 年及 110 年度盈餘分派情形與本公司董事會提議並無差異。

5. 本公司於民國 113 年 2 月 27 日經董事會提議通過民國 112 年度盈餘分派案如下：

	112年度	
	金額	每股股利(元)
提列法定盈餘公積	\$ 25,042	
迴轉特別盈餘公積	(3,757)	
現金股利	167,582	\$ 5.0
股票股利	50,274	1.5

截至民國 113 年 2 月 27 日止，尚未經股東會決議。

(二十一)營業收入

	112年度	111年度
客戶合約之收入	\$ 1,492,860	\$ 1,600,265

1. 客戶合約收入之細分

本集團之收入源於提供隨時間逐步移轉及於某一時點移轉之商品及勞務，收入可細分為下列主要產品線及地理區域：

112年度	醫療用電腦			勞務及保固			合計
	台灣	美國	其他	台灣	美國	其他	
外部客戶合約收入	\$ 922,777	\$ 510,029	\$ 38,287	\$ 16,763	\$ 4,999	\$ 5	\$ 1,492,860
收入認列時點							
於某一時點 認列之收入	\$ 922,777	\$ 510,029	\$ 38,287	\$ -	\$ -	\$ -	\$ 1,471,093
隨時間逐步 認列之收入	-	-	-	16,763	4,999	5	21,767
	\$ 922,777	\$ 510,029	\$ 38,287	\$ 16,763	\$ 4,999	\$ 5	\$ 1,492,860
111年度	醫療用電腦			勞務及保固			合計
	台灣	美國	其他	台灣	美國	其他	
外部客戶合約收入	\$ 868,479	\$ 650,258	\$ 39,980	\$ 33,002	\$ 8,464	\$ 82	\$ 1,600,265
收入認列時點							
於某一時點 認列之收入	\$ 868,479	\$ 650,258	\$ 39,980	\$ -	\$ -	\$ -	\$ 1,558,717
隨時間逐步 認列之收入	-	-	-	33,002	8,464	82	41,548
	\$ 868,479	\$ 650,258	\$ 39,980	\$ 33,002	\$ 8,464	\$ 82	\$ 1,600,265

2. 合約負債

(1) 本集團認列客戶合約收入相關之合約負債如下：

	112年12月31日	111年12月31日	111年1月1日
合約負債-流動：			
勞務及銷售合約	\$ 55,234	\$ 55,834	\$ 64,568
保固合約	6,613	8,899	11,187
	<u>61,847</u>	<u>64,733</u>	<u>75,755</u>
合約負債-非流動：			
勞務及銷售合約	44,848	54,939	26,024
保固合約	8,453	12,921	16,114
	<u>53,301</u>	<u>67,860</u>	<u>42,138</u>
	<u>\$ 115,148</u>	<u>\$ 132,593</u>	<u>\$ 117,893</u>

(2) 期初合約負債本期認列收入

	<u>112年度</u>	<u>111年度</u>
合約負債期初餘額		
本期認列收入		
勞務及銷售合約	\$ 46,908	\$ 55,940
保固合約	8,899	11,187
	<u>\$ 55,807</u>	<u>\$ 67,127</u>

(3) 尚未履行之長期合約

民國 112 年及 111 年 12 月 31 日，本集團與客戶所簽訂之長期合約尚未履行(或尚未完全履行)部分所分攤之合約交易價格分別為 \$115,148 及 \$132,593。管理階層預期民國 112 年及 111 年 12 月 31 日尚未滿足履約義務所分攤之交易價格將於一年內認列為收入之金額分別為 \$61,847 及 \$64,733，剩餘價款預計於二至六年內認列收入。前述金額未包括受限制之變動對價金額。

(二十二) 其他收入

	<u>112年度</u>	<u>111年度</u>
租金收入	\$ 1,053	\$ 6,906
股利收入	408	3,709
沖銷逾期合約負債利益	-	3,986
其他收入	10,908	11,653
	<u>\$ 12,369</u>	<u>\$ 26,254</u>

(二十三) 其他利益及損失

	<u>112年度</u>	<u>111年度</u>
透過損益按公允價值衡量之 金融資產利益(損失)	\$ 11,859	(\$ 12,468)
補助收入	9,620	4,487
外幣兌換(損失)利益	(7,418)	19,295
租賃修改利益	5	91
投資性不動產折舊費用	-	(1,627)
處分不動產、廠房及設備利益	-	250
其他損失	(1,730)	-
	<u>\$ 12,336</u>	<u>\$ 10,028</u>

(二十四) 成本及費用性質之額外資訊

	<u>112年度</u>	<u>111年度</u>
員工福利費用	\$ 264,587	\$ 276,481
不動產、廠房及設備折舊費用	15,331	14,516
使用權資產折舊費用	6,288	8,593
攤銷費用	2,476	2,095
	<u>\$ 288,682</u>	<u>\$ 301,685</u>

(二十五) 員工福利費用

	<u>112年度</u>	<u>111年度</u>
薪資費用	\$ 241,538	\$ 251,348
勞健保費用	12,735	15,941
退休金費用	6,616	6,550
其他用人費用	3,698	2,642
	<u>\$ 264,587</u>	<u>\$ 276,481</u>

1. 依本公司章程規定，本公司依當年度獲利狀況扣除累積虧損後，如尚有餘額，應提撥員工酬勞不低於 5%，董事酬勞不高於 3%。
2. 本公司民國 112 年及 111 年度之員工酬勞估列金額分別為 \$22,500 及 \$18,000；董事酬勞估列金額皆為 \$2,400，前述金額帳列薪資費用科目。

民國 112 年度係依該年度之獲利情況，以章程所定之成數為基礎估列。董事會決議實際配發金額分別為 \$22,500 及 \$2,400，將採現金之方式發放。

經董事會決議之民國 111 年度員工及董事酬勞分別為 \$18,000 及 \$2,400，與民國 111 年度財務報告認列之金額一致，將採現金之方式發放，截至民國 113 年 2 月 27 日止，已實際發放完畢。

本公司董事會通過之員工及董事酬勞相關資訊可至公開資訊觀測站查詢。

(二十六) 所得稅

1. 所得稅費用

(1) 所得稅費用組成部分：

	<u>112年度</u>	<u>111年度</u>
當期所得稅：		
當期所得產生之所得稅	\$ 44,663	\$ 47,088
未分配盈餘加徵	-	505
以前年度所得稅低估數	<u>57</u>	<u>866</u>
當期所得稅總額	44,720	48,459
遞延所得稅：		
暫時性差異之原始產生 及迴轉	<u>5,110</u>	<u>(9,563)</u>
所得稅費用	<u>\$ 49,830</u>	<u>\$ 38,896</u>

(2) 與其他綜合損益相關之所得稅金額：

	<u>112年度</u>	<u>111年度</u>
國外營運機構換算差額	<u>\$ 84</u>	<u>\$ 2,264</u>

2. 所得稅費用與會計利潤關係

	<u>112年度</u>	<u>111年度</u>
稅前淨利按法定稅率計算之 所得稅(註)	\$ 66,577	\$ 48,393
按稅法規定應調整之所得稅	(16,804)	(10,868)
以前年度所得稅低估數	57	866
未分配盈餘加徵	-	505
所得稅費用	<u>\$ 49,830</u>	<u>\$ 38,896</u>

註：適用稅率之基礎係按相關國家所得適用之稅率計算。

3. 因暫時性差異而產生之各遞延所得稅資產或負債金額如下：

	112年			
	1月1日	認列於其他		12月31日
		認列於損益	綜合損益	
暫時性差異：				
-遞延所得稅資產：				
保固負債準備	\$ 1,939	\$ 51	\$ -	\$ 1,990
國外投資損失	3,127	(3,127)	-	-
備抵存貨跌價損失	11,978	(4,380)	-	7,598
未實現銷貨毛利	4,150	(5)	-	4,145
未實現兌換損失	259	1,172	-	1,431
呆帳費用	1,042	55	-	1,097
國外營運機構兌換差額	634	-	(84)	550
其他	1,886	1,547	-	3,433
	25,015	(4,687)	(84)	20,244
-遞延所得稅負債：				
國外投資利益	-	(423)	-	(423)
	\$ 25,015	(\$ 5,110)	(\$ 84)	\$ 19,821
	111年			
	1月1日	認列於其他		12月31日
		認列於損益	綜合損益	
暫時性差異：				
-遞延所得稅資產：				
保固負債準備	\$ 1,654	\$ 285	\$ -	\$ 1,939
國外投資損失	-	3,127	-	3,127
備抵存貨跌價損失	8,647	3,331	-	11,978
未實現銷貨毛利	2,803	1,347	-	4,150
未實現兌換損失	306	(47)	-	259
呆帳費用	1,003	39	-	1,042
國外營運機構兌換差額	2,898	-	(2,264)	634
其他	1,683	203	-	1,886
	18,994	8,285	(2,264)	25,015
-遞延所得稅負債：				
國外投資利益	(1,278)	1,278	-	-
	\$ 17,716	\$ 9,563	(\$ 2,264)	\$ 25,015

4. 合併個體 OCI 係設立於中華人民共和國之生產性外商投資企業，並適用中華人民共和國之所得稅法規定。

5. 本公司及醫寶智人之營利事業所得稅皆業經稅捐稽徵機關核定至民國 110 年度。

(二十七) 每股盈餘

	112年度		
	稅後金額	加權平均流通 在外股數(仟股)	每股盈餘 (元)
基本每股盈餘			
歸屬於母公司普通股股東之本期 淨利	\$ 255,262	33,351	\$ 7.65
稀釋每股盈餘			
歸屬於母公司普通股股東之本期 淨利	\$ 255,262	33,351	
具稀釋作用之潛在普通股之影響			
員工認股權	-	154	
員工酬勞	-	144	
歸屬於母公司普通股股東之本期 淨利加潛在普通股之影響	\$ 255,262	33,649	\$ 7.59
	111年度		
	稅後金額	加權平均流通 在外股數(仟股)	每股盈餘 (元)
基本每股盈餘			
歸屬於母公司普通股股東之本期 淨利	\$ 202,963	32,522	\$ 6.24
稀釋每股盈餘			
歸屬於母公司普通股股東之本期 淨利	\$ 202,963	32,522	
具稀釋作用之潛在普通股之影響			
員工酬勞	-	200	
歸屬於母公司普通股股東之本期 淨利加潛在普通股之影響	\$ 202,963	32,722	\$ 6.20

本公司之員工認股權於民國 111 年度因具有反稀釋效果，故未計入稀釋每股盈餘計算中。

(二十八) 現金流量補充資訊

1. 僅有部分現金支付之投資活動：

	112年度	111年度
購置不動產、廠房及設備	\$ 68,549	\$ 10,226
加：期初應付設備款	-	1,726
減：期末應付設備款	(967)	-
本期支付現金	\$ 67,582	\$ 11,952

2. 不影響現金流量之投資活動：

	112年度	111年度
投資性不動產重分類至 不動產、廠房及設備	\$ -	\$ 276,018

(二十九) 來自籌資活動之負債之變動

	112年			
	短期借款	長期借款	租賃負債	合計
1月1日	\$ -	\$ 155,286	\$ 36,633	\$ 191,919
短期借款淨增加	27,000	-	-	27,000
償還長期借款	-	(10,311)	-	(10,311)
租賃本金償還	-	-	(6,063)	(6,063)
匯率變動之影響	-	-	80	80
其他非現金之變動	-	-	4,116	4,116
12月31日	<u>\$ 27,000</u>	<u>\$ 144,975</u>	<u>\$ 34,766</u>	<u>\$ 206,741</u>

	111年			
	短期借款	長期借款	租賃負債	合計
1月1日	\$ 105,000	\$ 165,787	\$ 44,764	\$ 315,551
短期借款淨減少	(105,000)	-	-	(105,000)
償還長期借款	-	(10,501)	-	(10,501)
租賃本金償還	-	-	(8,522)	(8,522)
匯率變動之影響	-	-	445	445
其他非現金之變動	-	-	(54)	(54)
12月31日	<u>\$ -</u>	<u>\$ 155,286</u>	<u>\$ 36,633</u>	<u>\$ 191,919</u>

七、關係人交易

(一) 母公司與最終控制者

本公司由研揚科技股份有限公司(在中華民國註冊成立)控制，其擁有本公司 48.50%股份。本公司之母公司為研揚科技股份有限公司，最終控制者為華碩電腦股份有限公司。

(二) 關係人之名稱及關係

<u>關係人名稱</u>	<u>與本集團關係</u>
華碩電腦(股)公司	本公司之最終母公司
研揚科技(股)公司	本公司之母公司
研揚科技(蘇州)有限公司	兄弟公司-母公司相同
AAEON TECHNOLOGY SINGAPORE PTE. LTD.	"
AAEON ELECTRONICS, INC.	"
捷波資訊(股)公司	"
融程電訊(股)公司	關聯企業-本公司採權益法評價之被投資公司
保生國際生醫(股)公司	"
廣積科技(股)公司	其他關係人-本公司之母公司採權益法評價之被投資公司
上海廣佳信息技術有限公司	其他關係人-本公司之母公司採權益法評價之被投資公司之子公司
文擘科技(股)公司	其他關係人-本公司之兄弟公司採權益法評價之被投資公司
新像科技(股)公司	其他關係人-本公司之兄弟公司採權益法評價之被投資公司之子公司
茂宣企業(股)公司	"
宣昶(股)公司	"
富禮投資(股)公司	其他關係人-本公司董事長為該公司董事長
慧友電子(股)公司	"
EverFocus Electronics Corp. (USA)	其他關係人-本公司董事長為該公司母公司之董事長
亞元科技(股)公司	其他關係人-本公司董事長為該公司董事
牧德科技(股)公司	"
財團法人研揚文教基金會	其他關係人-本公司董事長為該基金會董事長
金寶電子工業(股)公司	其他關係人-醫寶智人之董事長為該公司董事
光研智能(股)公司	其他關係人-本公司董事長為該公司董事長之配偶
聯陽電子(股)公司	"
莊永順	主要管理階層-本公司董事長

(三) 與關係人間之重大交易事項

1. 營業收入

	<u>112年度</u>	<u>111年度</u>
商品銷售：		
母公司	\$ 240	\$ 7,838
兄弟公司	1,737	8,227
關聯企業	141	27
其他關係人	4,323	5,412
	<u>\$ 6,441</u>	<u>\$ 21,504</u>

本集團與關係人之銷售價格主係依雙方約定，尚無其他同類型交易可資比較，其餘銷貨交易係按一般條件(市場行情價格)辦理，收款期間為貨到30~90天或當月結30~90天。

2. 進貨

	<u>112年度</u>	<u>111年度</u>
商品購買：		
最終母公司	\$ -	\$ 7
研揚科技(股)公司	93,603	193,771
兄弟公司	205	193
關聯企業	8,658	8,442
其他關係人	16,580	18,386
	<u>\$ 119,046</u>	<u>\$ 220,799</u>

上述進貨交易係按一般條件(市場行情價格)辦理，付款期間為貨到30天或當月結30~60天。

3. 營業成本及費用

	<u>112年度</u>	<u>111年度</u>
母公司	\$ 4,527	\$ 5,275
兄弟公司	5,216	4,764
關聯企業	391	191
其他關係人	4,147	8,625
	<u>\$ 14,281</u>	<u>\$ 18,855</u>

上列營業成本及費用主係服務費、租金費用及捐贈等成本及費用。

4. 其他營業成本

	<u>112年度</u>	<u>111年度</u>
母公司	(\$ 5,355)	\$ -

上述其他營業成本主係取得母公司補償款，請詳附註六(五)。

5. 其他收入

	<u>112年度</u>	<u>111年度</u>
其他關係人		
EverFocus Electronics Corp. (USA)	\$ -	\$ 6,259

上列其他收入主係管理及支援服務收入。

6. 租金收入(表列其他收入)

	<u>112年度</u>	<u>111年度</u>
母公司		
研揚科技(股)公司	\$ 477	\$ 6,906
其他關係人		
聯陽電子(股)公司	<u>576</u>	<u>-</u>
	<u>\$ 1,053</u>	<u>\$ 6,906</u>

本集團與關係人之租金價格係依鄰近地區租金行情協商議定，另租金收取方式為按月收取。

7. 應收關係人款項

	<u>112年12月31日</u>	<u>111年12月31日</u>
應收帳款：		
母公司	\$ 9	\$ 182
兄弟公司	108	726
關聯企業	-	-
其他關係人	<u>631</u>	<u>138</u>
	<u>\$ 748</u>	<u>\$ 1,046</u>

8. 應付關係人款項

	<u>112年12月31日</u>	<u>111年12月31日</u>
應付帳款：		
母公司		
研揚科技(股)公司	\$ 312	\$ 20,887
關聯企業	-	5
其他關係人	<u>1,083</u>	<u>2,117</u>
	<u>\$ 1,395</u>	<u>\$ 23,009</u>
其他應付款：		
母公司	\$ 224	\$ 59
關聯企業	-	4
其他關係人	<u>-</u>	<u>1,218</u>
	<u>\$ 224</u>	<u>\$ 1,281</u>

9. 租賃交易－承租人

本集團向兄弟公司承租辦公室，租賃期間自民國110年1月至111年12月，並於民國111年6月提前解約。於民國111年度，本集團已實際支付金額為\$1,766。

10. 財產交易

取得不動產、廠房及設備

	112年度	111年度
母公司	\$ 2,639	\$ -

處分不動產、廠房及設備

	112年度		111年度	
	處分價款	處分(損)益	處分價款	處分(損)益
母公司				
研揚科技(股)公司	\$ -	\$ -	\$ 263	\$ 250

11. 存入保證金

	112年12月31日	111年12月31日
母公司		
研揚科技(股)公司	\$ -	\$ 1,148

係租賃押金。

(四) 主要管理階層薪酬資訊

	112年度	111年度
短期員工福利	\$ 32,036	\$ 49,366
退職後福利	437	679
股份基礎給付	1,482	5,944
	\$ 33,955	\$ 55,989

八、質押之資產

本集團之資產提供擔保明細如下：

資產項目	帳面價值		擔保用途
	112年12月31日	111年12月31日	
定期存款(表列按攤銷後成本衡量之金融資產-流動)	\$ 31,626	\$ -	短期借款及承作遠期外匯之擔保
定期存款(表列其他流動資產)	\$ -	\$ 921	承作遠期外匯之擔保
存出保證金(表列其他非流動資產)	\$ 2,167	\$ 3,567	辦公室、倉庫押金及專案保證金
土地(表列不動產、廠房及設備)	\$ 229,660	\$ 229,660	長期借款
房屋及建築(表列不動產、廠房及設備)	\$ 44,731	\$ 46,358	長期借款

九、重大或有負債及未認列之合約承諾

(一)或有事項

無此情形。

(二)承諾事項

無此情形。

十、重大之災害損失

無此情形。

十一、重大之期後事項

本公司於民國 113 年 2 月 27 日經董事會提議之民國 112 年度盈餘分派案請詳附註六(二十)。

十二、其他

(一)資本管理

本集團之資本管理目標，係為保障集團能繼續經營，維持最佳資本結構以降低資金成本，並為股東提供報酬。為了維持或調整資本結構，本集團可能會調整支付予股東之股利金額、退還資本予股東、發行新股或有效運用營業資金以降低債務。

(二) 金融工具

1. 金融工具之種類

	112年12月31日	111年12月31日
<u>金融資產</u>		
透過損益按公允價值衡量之金融資產		
強制透過損益按公允價值衡量之金融資產	\$ 46,026	\$ 34,167
透過其他綜合損益按公允價值衡量之金融資產		
選擇指定之權益工具投資	\$ 68,756	\$ 27,536
按攤銷後成本衡量之金融資產		
現金及約當現金	\$ 366,767	\$ 328,886
按攤銷後成本衡量之金融資產	31,626	-
應收票據	3	-
應收帳款	191,375	264,279
應收帳款－關係人	748	1,046
其他應收款	2,145	4,120
其他金融資產	-	921
(表列其他流動資產)		
存出保證金	2,167	3,567
(表列其他非流動資產)		
	\$ 594,831	\$ 602,819
<u>金融負債</u>		
按攤銷後成本衡量之金融負債		
短期借款	\$ 27,000	\$ -
應付帳款	67,160	83,348
應付帳款－關係人	1,395	23,009
其他應付款(含關係人)	79,704	74,270
長期借款(包含一年內到期)	144,975	155,286
存入保證金	-	1,148
	\$ 320,234	\$ 337,061
租賃負債	\$ 34,766	\$ 36,633

2. 風險管理政策

- (1) 本集團日常營運受多項財務風險之影響，包含市場風險(包括匯率風險、利率風險及價格風險)、信用風險及流動性風險。
- (2) 風險管理工作由本集團財務部按照董事會核准之政策執行。本集團財務部透過與集團內各營運單位密切合作，以負責辨認、評估與規避財務風險。董事會對整體風險管理訂有書面原則，亦對特定範圍與事項提供書面政策，例如匯率風險、利率風險、信用風險、衍生與非衍生金融工具之使用，以及剩餘流動資金之投資。

3. 重大財務風險之性質及程度

(1) 市場風險

匯率風險

- A. 本集團係跨國營運，因此受相對與本公司及各子公司功能性貨幣不同的交易所產生之匯率風險，主要為美金。相關匯率風險來自未來之商業交易及已認列之資產與負債。
- B. 本集團管理階層已訂定政策，規定集團內各公司管理相對其功能性貨幣之匯率風險。各公司應透過集團財務部就其整體匯率風險進行避險。匯率風險的衡量是透過高度很有可能產生之美金預期交易，採用遠期外匯合約以減少匯率波動對於預期發生之銷貨收入認列之影響。
- C. 本集團從事之業務涉及若干非功能性貨幣(本公司及部分子公司之功能性貨幣為新台幣、部分海外子公司之功能性貨幣為美金)，故受匯率波動之影響，具重大匯率波動影響之外幣資產及負債資訊如下：

	112年12月31日		
	<u>外幣(仟元)</u>	<u>匯率</u>	<u>帳面金額 (新台幣)</u>
(外幣:功能性貨幣)			
<u>金融資產</u>			
<u>貨幣性項目</u>			
美金：新台幣	\$ 9,981	30.71	\$ 306,460
<u>金融負債</u>			
<u>貨幣性項目</u>			
美金：新台幣	1,112	30.71	34,158

111年12月31日			
	外幣(仟元)	匯率	帳面金額 (新台幣)
(外幣:功能性貨幣)			
<u>金融資產</u>			
<u>貨幣性項目</u>			
美金：新台幣	\$ 8,473	30.71	\$ 256,275
<u>金融負債</u>			
<u>貨幣性項目</u>			
美金：新台幣	1,392	30.71	42,748

D. 本集團貨幣性項目因匯率波動具重大影響之全部兌換(損失)利益(含已實現及未實現)於民國112年及111年度彙總金額分別為(\$7,418)及\$19,295。

E. 本集團因重大匯率波動影響之外幣市場風險分析如下：

112年度			
敏感度分析			
	變動幅度	影響損益	影響其他綜合損益
(外幣:功能性貨幣)			
<u>金融資產</u>			
<u>貨幣性項目</u>			
美金：新台幣	1%	\$ 3,065	\$ -
<u>金融負債</u>			
<u>貨幣性項目</u>			
美金：新台幣	1%	342	-
111年度			
敏感度分析			
	變動幅度	影響損益	影響其他綜合損益
(外幣:功能性貨幣)			
<u>金融資產</u>			
<u>貨幣性項目</u>			
美金：新台幣	1%	\$ 2,563	\$ -
<u>金融負債</u>			
<u>貨幣性項目</u>			
美金：新台幣	1%	\$ 427	-

價格風險

- A. 本集團暴露於價格風險的權益工具，係所持有帳列於透過損益按公允價值衡量之金融資產及透過其他綜合損益按公允價值衡量之金融資產。為管理權益工具投資之價格風險，本集團將其投資組合分散，其分散之方式係根據本集團設定之限額進行。
- B. 本集團主要投資於國內公司發行之權益工具，此等權益工具之價格會因該投資標的未來價值之不確定性而受影響。若該等權益工具價格上升或下跌 1%，而其他所有因素維持不變之情況下，對民國 112 年及 111 年度之稅後淨利因來自透過損益按公允價值衡量之權益工具之利益或損失將分別增加或減少 \$460 及 \$342；對其他綜合損益因分類為透過其他綜合損益按公允價值衡量之權益投資之利益或損失將分別增加或減少 \$688 及 \$275。

現金流量及公允價值利率風險

- A. 本集團之利率風險主要來自按浮動利率發行之短期借款及長期借款，使集團暴露於現金流量利率風險，部分風險被按浮動利率持有之現金及約當現金抵銷。於民國 112 年及 111 年度，本集團按浮動利率計算之借款以新台幣計價。
- B. 當新台幣借款利率上升或下跌 1%，而其他所有因素維持不變之情況下，民國 112 年及 111 年度之稅後淨利將分別減少或增加 \$1,376 及 \$1,242，主要係因浮動利率借款導致利息費用隨之變動所致。

(2) 信用風險

- A. 本集團之信用風險係因客戶或金融工具之交易對手無法履行合約義務而導致本集團財務損失之風險，主要來自交易對手無法清償按收款條件支付之應收帳款。
- B. 本集團係以集團角度建立信用風險之管理，依內部明定之授信政策，集團內各營運個體與每一新客戶於訂定付款及提出交貨之條款與條件前，須對其進行管理及信用風險分析。內部風險控管係透過考慮其財務狀況、過往經驗及其他因素，以評估客戶之信用品質。個別風險之限額係董事會依內部或外部之評等而制訂，並定期監控信用額度之使用。
- C. 本集團採用 IFRS 9 提供前提假設，當合約款項按約定之支付條款逾期超過 120 天，視為已發生違約。
- D. 本集團採用 IFRS 9 提供以下之前提假設，作為判斷自原始認列後金融工具之信用風險是否有顯著增加之依據：
當合約款項按約定之支付條款逾期超過 30 天，視為金融資產自原始認列後信用風險已顯著增加。

- E. 本集團按客戶類型之特性將對客戶之應收票據及帳款(含關係人)分組，採用簡化作法以準備矩陣及損失率法為基礎估計預期信用損失。
- F. 本集團經追索程序後，對無法合理預期可回收金融資產之金額予以沖銷，惟本集團仍會繼續進行追索之法律程序以保全債權之權利。於民國 112 年及 111 年 12 月 31 日，本集團未有已沖銷且仍有追索活動之債權。
- G. (1)信用優良及帳款經保險群組之客戶之預期損失率為 0.2%，民國 112 年及 111 年 12 月 31 日應收帳款帳面價值總額分別為 \$169,182 及 \$219,755，備抵損失分別為 \$337 及 \$439。
- (2)本集團納入國家發展委員會景氣對策信號對未來前瞻性的考量調整按特定期間歷史及現時資訊所建立之損失率，以估計一般信用狀況客戶應收票據及帳款(含關係人)的備抵損失，民國 112 年及 111 年 12 月 31 日之準備矩陣如下：

	未逾期	逾期 30天內	逾期 31-60天	逾期 61-90天	逾期 91-120天	逾期 121天以上	合計
<u>112年12月31日</u>							
預期損失率	0.00-1.58%	8.42%	15.63%	45.15%	50.00%	100%	
帳面價值總額	\$ 17,806	\$ 6,221	\$ 5	\$ -	\$ -	\$ 13,823	\$ 37,855
備抵損失	\$ 280	\$ 471	\$ -	\$ -	\$ -	\$ 13,823	\$ 14,574
	未逾期	逾期 30天內	逾期 31-60天	逾期 61-90天	逾期 91-120天	逾期 121天以上	合計
<u>111年12月31日</u>							
預期損失率	0.00-1.30%	7.71%	14.48%	44.38%	50.00%	100%	
帳面價值總額	\$ 31,975	\$ 12,799	\$ 3,061	\$ -	\$ -	\$ 13,177	\$ 61,012
備抵損失	\$ 403	\$ 980	\$ 443	\$ -	\$ -	\$ 13,177	\$ 15,003

- H. 本集團採簡化作法之應收票據及帳款(含關係人)備抵損失變動表如下：

	112年	111年
1月1日	\$ 15,442	\$ 16,828
迴轉減損損失	(323)	(1,349)
因無法收回而沖銷之款項	-	(332)
匯率影響數	(208)	295
12月31日	\$ 14,911	\$ 15,442

民國 112 年及 111 年度迴轉之損失中，由客戶合約產生之應收款所迴轉之減損損失分別為 \$323 及 \$1,349。

(3)流動性風險

- A. 現金流量預測是由集團內各營運個體執行，並由集團財務部予以彙總。集團財務部監控集團流動資金需求之預測，確保其有足夠資金得以支應營運需要。

B. 於民國 112 年及 111 年 12 月 31 日，本集團未動用之借款額度分別為 \$232,000 及 \$194,000。

C. 下表係本集團之非衍生金融負債，依據資產負債表日至合約到期日之剩餘期間進行分析。下表所揭露之合約現金流量金額係未折現之金額。

112年12月31日

非衍生金融負債：	1年內	1至2年內	2至5年內	5年以上
短期借款(含預估利息)	\$ 27,074	\$ -	\$ -	\$ -
應付帳款	67,160	-	-	-
應付帳款－關係人	1,395	-	-	-
其他應付款(含關係人)	79,704	-	-	-
長期借款(含一年內到期及預估利息)	13,076	13,076	39,229	97,010
租賃負債	3,493	3,225	7,471	26,086

111年12月31日

非衍生金融負債：	1年內	1至2年內	2至5年內	5年以上
應付帳款	\$ 83,348	\$ -	\$ -	\$ -
應付帳款－關係人	23,009	-	-	-
其他應付款(含關係人)	74,270	-	-	-
長期借款(含一年內到期及預估利息)	12,973	12,973	38,920	109,193
租賃負債	6,385	2,720	6,872	26,324

D. 本集團並不預期到期日分析之現金流量發生時點會顯著提早，或實際金額會有顯著不同。

(三)公允價值資訊

1. 為衡量金融及非金融工具之公允價值所採用評價技術之各等級定義如下：

第一等級：企業於衡量日可取得之相同資產或負債於活絡市場之報價(未經調整)。活絡市場係指有充分頻率及數量之資產或負債交易發生，以在持續基礎上提供定價資訊之市場。本集團投資之上市櫃股票的公允價值屬之。

第二等級：資產或負債直接或間接之可觀察輸入值，但包括於第一等級之報價者除外。

第三等級：資產或負債之不可觀察輸入值。本集團投資之無活絡市場之權益工具投資屬之。

2. 非以公允價值衡量之金融工具

包括現金及約當現金、按攤銷後成本衡量之金融資產、應收票據及帳款(含關係人)、其他應收款、其他金融資產(表列其他流動資產)、存出保證金(表列其他非流動資產)、短期借款、應付帳款(含關係人)、其他應付款(含關係人)、租賃負債、長期借款(包含一年內到期)及存入保證金之帳面金額係公允價值之合理近似值。

3. 以公允價值衡量之金融及非金融工具，本集團依資產之性質、特性及風險及公允價值等級之基礎分類，相關資訊如下：

(1) 本集團依資產之性質分類，相關資訊如下：

112年12月31日	第一等級	第二等級	第三等級	合計
資產				
<u>重複性公允價值</u>				
透過損益按公允價值				
衡量之金融資產				
權益證券	\$ 11,389	\$ -	\$ 34,637	\$ 46,026
透過其他綜合損益按公				
允價值衡量之金融資產				
權益證券	68,756	-	-	68,756
	<u>\$ 80,145</u>	<u>\$ -</u>	<u>\$ 34,637</u>	<u>\$ 114,782</u>
111年12月31日	第一等級	第二等級	第三等級	合計
資產				
<u>重複性公允價值</u>				
透過損益按公允價值				
衡量之金融資產				
權益證券	\$ 7,211	\$ -	\$ 26,956	\$ 34,167
透過其他綜合損益按公				
允價值衡量之金融資產				
權益證券	-	-	27,536	27,536
	<u>\$ 7,211</u>	<u>\$ -</u>	<u>\$ 54,492</u>	<u>\$ 61,703</u>

(2) 本集團用以衡量公允價值所使用之方法及假設說明如下：

A. 本集團採用市場報價作為公允價輸入值(即第一等級)者，依工具之特性分列如下：

	上市(櫃)公司股票
市場報價	收盤價

B. 除上述有活絡市場之金融工具外，其餘金融工具之公允價值係以評價技術或參考交易對手報價取得。

C. 當評估非標準化且複雜性較低之金融工具時，本集團採用廣為市場參與者使用之評價技術。此類金融工具之評價模型所使用之參數通常為市場可觀察資訊。

- D. 衍生金融商品之評價係根據廣為市場使用者所接受之評價模型，例如折現法。遠期外匯合約通常係根據目前之遠期匯率評價。
- E. 評價模型之產出係預估之概算值，而評價技術可能無法反映本集團持有金融及非金融工具之所有攸關因素。因此評價模型之預估值會適當地根據額外之參數予以調整，例如模型風險或流動性風險等。根據本集團之公允價值評價模型管理政策及相關之控制程序，管理階層相信為允當表達合併資產負債表中金融及非金融工具之公允價值，評價調整係屬適當且必要。在評價過程中所使用之價格資訊及參數係經審慎評估，且適當地根據目前市場狀況調整。

4. 民國 112 年及 111 年度無第一等級與第二等級間之任何移轉。

5. 下表列示民國 112 年及 111 年度第三等級之變動：

	112年		111年	
	權益工具		權益工具	
1月1日	\$	54,492	\$	68,787
認列於損益(註1)		7,681	(9,450)
認列於其他綜合損益(註2)	(2,381)	(4,845)
轉出第三等級	(25,155)		-
12月31日	\$	34,637	\$	54,492

註 1：表列其他利益及損失。

註 2：表列透過其他綜合損益按公允價值衡量之權益工具投資未實現評價損益。

6. 民國 112 年度自第三等級轉出係將原分類為第三等級之保生國際股權投資轉出，相關說明請詳附註六(七)；民國 111 年度無自第三等級轉入及轉出之情形。
7. 本集團對於公允價值歸類於第三等級之評價流程係由財務部負責進行金融工具之獨立公允價值驗證，藉獨立來源資料使評價結果貼近市場狀態、確認資料來源係獨立、可靠、與其他資源一致及其他任何必要之公允價值調整，以確保評價結果係屬合理。

另，由財務部訂定金融工具公允價值評價政策、評價程序及確認符合相關國際財務報導準則之規定。

8. 有關屬第三等級公允價值衡量項目所使用評價模型之重大不可觀察輸入值之量化資訊及重大不可觀察輸入值變動之敏感度分析說明如下：

	112年12月31日 公允價值	評價技術	重大不可 觀察輸入值	區間 (加權平均)	輸入值與 公允價值關係
權益工具：					
創投公司 股票	\$ 34,637	淨資產 價值法	不適用	不適用	不適用
	111年12月31日 公允價值	評價技術	重大不可 觀察輸入值	區間 (加權平均)	輸入值與 公允價值關係
權益工具：					
非上市(櫃) 股票	\$ 27,536	現金流量 折現法	註1	不適用	註2
創投公司 股票	26,956	淨資產 價值法	不適用	不適用	不適用

註 1：長期營收成長率、加權平均資金成本、長期稅前營業淨利、缺乏市場流通性折價、少數股權折價。

註 2：加權平均資金成本、缺乏市場流通性折價及少數股權折價愈高，公允價值愈低；長期營收成長率及長期稅前營業淨利愈高，公允價值愈高。

9. 本集團經審慎評估選擇採用之評價模型及評價參數，惟當使用不同之評價模型或評價參數可能導致評價之結果不同。針對分類為第三等級之金融資產，若評價參數變動，則對本期其他綜合損益之影響如下：

		111年12月31日	
		認列於其他綜合損益	
輸入值	變動	有利變動	不利變動
金融資產			
權益工具 加權平均資金成本	±0.5%	\$ 1,350	(\$ 1,250)

十三、附註揭露事項

(一) 重大交易事項相關資訊

依證券發行人財務報告編製準則之規定，本集團民國 112 年度之重大交易相關事項如下，另與子公司間之交易事項，於編製合併財務報告時均已沖銷，以下揭露資訊係供參考。

1. 資金貸與他人：無此情形。
2. 為他人背書保證：無此情形。
3. 期末持有有價證券情形（不包含投資子公司、關聯企業及合資控制部分）：請詳附表一。

4. 累積買進或賣出同一有價證券之金額達新台幣三億元或實收資本額百分之二十以上：請詳附表二。
5. 取得不動產之金額達新台幣三億元或實收資本額百分之二十以上：無此情形。
6. 處分不動產之金額達新台幣三億元或實收資本額百分之二十以上：無此情形。
7. 與關係人進、銷貨之金額達新台幣一億元或實收資本額百分之二十以上：請詳附表三。
8. 應收關係人款項達新台幣一億元或實收資本額百分之二十以上：無此情形。
9. 從事衍生工具交易：無此情形。
10. 母公司與子公司及各子公司間之業務關係及重要交易往來情形及金額：請詳附表四。

(二) 轉投資事業相關資訊

被投資公司名稱、所在地區等相關資訊（不包含大陸被投資公司）：請詳附表五。

(三) 大陸投資資訊

1. 基本資料：請詳附表六。
2. 直接或間接經由第三地區事業與轉投資大陸之被投資公司所發生之重大交易事項：無此情形。

(四) 主要股東資訊

主要股東資訊：請詳附表七。

十四、部門資訊

(一) 一般性資訊

本集團係以地區別資訊提供予營運決策者複核，本集團目前將銷售接單區域劃分為兩個主要地區，分別為台灣及美國地區。由於此兩個地區之銷售據點、產品性質及配銷模式不盡相同，且本集團營運決策者於財務管理及評估經營績效時亦以此兩個地區分別進行，故在營運部門係以台灣及美國為應報導部門。

(二) 部門資訊之衡量

本集團根據營業收入評估各營運部門之績效，所有營運部門均採用一致之會計政策，如合併財務報告附註四所述之重大會計政策之彙總說明。部門間之銷售係按公允交易原則進行。向主要營運決策者呈報之外部收入，與綜合損益表內之收入採用一致之衡量方式。

(三) 部門損益資訊

	112年度				
	台灣	美國	其他	合併沖銷	合併
來自最終母公司、母公司 及合併子公司以外客戶 之收入	\$ 939,540	\$ 515,028	\$ 38,292	\$ -	\$1,492,860
來自最終母公司、母公司 及合併子公司之收入	308,863	833	26,838	(336,534)	-
	<u>\$1,248,403</u>	<u>\$ 515,861</u>	<u>\$ 65,130</u>	<u>(\$ 336,534)</u>	<u>\$1,492,860</u>
部門損益	<u>\$ 211,011</u>	<u>\$ 7,491</u>	<u>(\$ 380)</u>	<u>\$ -</u>	<u>\$ 218,122</u>
部門損益包括：					
折舊及攤銷	<u>\$ 20,949</u>	<u>\$ 411</u>	<u>\$ 2,735</u>	<u>\$ -</u>	<u>\$ 24,095</u>
	111年度				
	台灣	美國	其他	合併沖銷	合併
來自最終母公司、母公司 及合併子公司以外客戶 之收入	\$ 901,481	\$ 658,722	\$ 40,062	\$ -	\$1,600,265
來自最終母公司、母公司 及合併子公司之收入	430,130	6,256	25,026	(461,412)	-
	<u>\$1,331,611</u>	<u>\$ 664,978</u>	<u>\$ 65,088</u>	<u>(\$ 461,412)</u>	<u>\$1,600,265</u>
部門損益	<u>\$ 179,180</u>	<u>(\$ 31,045)</u>	<u>(\$ 2,743)</u>	<u>\$ -</u>	<u>\$ 145,392</u>
部門損益包括：					
折舊及攤銷	<u>\$ 22,280</u>	<u>\$ 2,136</u>	<u>\$ 2,415</u>	<u>\$ -</u>	<u>\$ 26,831</u>

註：本集團部門資產及負債因未提供予主要營運決策者，故未揭露相關資訊。

(四) 部門損益之調節資訊

營運部門間之銷售商(產)品及勞務係按公允交易原則進行。向主要營運決策者呈報之外部收入及其財務資訊，均與綜合損益表內之收入及財務資訊相同且採用一致之衡量方式。本期部門損益與繼續營業部門稅前淨利調節如下：

	112年度		111年度	
應報導部門淨利	\$	218,502	\$	148,135
其他應報導部門淨損	(380)	(2,743)
營運部門合計	\$	218,122	\$	145,392
透過損益按公允價值衡量之 金融資產利益(損失)		11,859	(12,468)
其他利益及損失		78,703		112,667
財務成本	(3,684)	(3,557)
繼續營業部門稅前淨利	<u>\$</u>	<u>305,000</u>	<u>\$</u>	<u>242,034</u>

(五) 產品別及勞務別之資訊

本集團之營業範圍均係醫療電腦及週邊設備之設計、製造、買賣及維修等業務，故有關之產品別及勞務別財務資訊同附註六(二十一)。

(六) 地區別資訊

本集團民國 112 年及 111 年度地區別資訊如下：

	112年度		111年度	
	收入	非流動資產	收入	非流動資產
台灣	\$ 939,540	\$ 383,727	\$ 901,481	\$ 333,783
美國	515,028	1,103	658,722	1,308
其他	38,292	2,398	40,062	3,078
	<u>\$ 1,492,860</u>	<u>\$ 387,228</u>	<u>\$ 1,600,265</u>	<u>\$ 338,169</u>

非流動資產係指不包含金融工具、遞延所得稅資產及存出保證金(表列其他非流動資產)之非流動項目。

(七) 重要客戶資訊

本集團民國 112 年及 111 年度單一客戶之銷售額達本集團合併營業收入 10%以上之明細如下：

	112年度	111年度
A客戶	\$ 211,827	\$ 172,922
B客戶	153,338	94,393

醫揚科技股份有限公司及子公司

期末持有有價證券情形（不包含投資子公司、關聯企業及合資控制部分）

民國112年12月31日

附表一

單位：新台幣仟元
(除特別註明者外)

公司名稱	有價證券種類	有價證券名稱 (註1)	與有價證券發行人之關係 (註2)	帳列科目	期		末		備註 (註4)
					股數	帳面金額(註3)	持股比例	公允價值	
醫揚科技股份有限公司	股票	牧德科技股份有限公司	其他關係人-本公司董事長為該公司董事	透過損益按公允價值衡量之金融資產-流動	18,716	\$ 4,089	0.03%	\$ 4,089	無
醫揚科技股份有限公司	股票	泰詠電子股份有限公司	無	透過損益按公允價值衡量之金融資產-流動	223,918	7,300	0.16%	7,300	"
醫揚科技股份有限公司	股票	台科之星創業投資股份有限公司	無	透過損益按公允價值衡量之金融資產-非流動	3,000,000	34,637	13.04%	34,637	"
醫揚科技股份有限公司	股票	MELTEN CONNECTED HEALTHCARE INC.	無	透過其他綜合損益按公允價值衡量之金融資產-非流動	4,193,548	-	6.61%	-	"
醫揚科技股份有限公司	股票	泰詠電子股份有限公司	無	透過其他綜合損益按公允價值衡量之金融資產-非流動	2,109,082	68,756	1.53%	68,756	"

註1：本表所稱有價證券，係指屬國際財務報導準則第9號「金融工具」範圍內之股票、債券、受益憑證及上述項目所衍生之有價證券。

註2：有價證券發行人非屬關係人者，該欄免填。

註3：按公允價值衡量者，帳面金額乙欄請填公允價值評價調整後及扣除累計減損之帳面餘額；非屬按公允價值衡量者，帳面金額乙欄請填原始取得成本或攤銷後成本扣除累計減損之帳面餘額。

註4：所列有價證券有因提供擔保、質押借款或其他依約定而受限制使用者，應於備註欄註明提供擔保或質借股數、擔保或質借金額及限制使用情形。

醫揚科技股份有限公司及子公司
 累積買進或賣出同一有價證券之金額達新台幣三億元或實收資本額百分之二十以上
 民國112年1月1日至12月31日

附表二

單位：新台幣仟元
 (除特別註明者外)

公司名稱	有價證券種類	有價證券名稱		交易對象 (註2)	關係 (註2)	期初		買入(註3)			賣出(註3)				期末		
		(註1)	帳列科目			股數	金額	股數	金額	(註5)	股數	售價	帳面成本	處分損益	(註5)	股數	金額
醫揚科技股份有限公司	股票	泰詠電子股份有限公司	透過其他綜合損益按公允價值衡量之金融資產-非流動			-	\$ -	2,109,082	\$ 71,769	1	-	\$ -	\$ -	\$ -	-	2,109,082	\$ 68,756
									(3,013)	2							

註1：本表所稱有價證券，係指股票、債券、受益憑證及上述項目所衍生之有價證券。

註2：有價證券帳列採用權益法之投資者，須填寫該二欄，餘得免填。

註3：累計買進、賣出金額應按市價分開計算是否達三億元或實收資本額百分之二十。

註4：實收資本額係指母公司之實收資本額。發行人股票無面額或每股面額非屬新臺幣十元者，有關實收資本額百分之二十之交易金額規定，以資產負債表歸屬於母公司業主之權益百分之十計算之。

註5：1. 本期購入或增資/出售或減資/清算；2. 本期評價調整數。

醫揚科技股份有限公司及子公司

與關係人進、銷貨之金額達新台幣一億元或實收資本額百分之二十以上

民國112年1月1日至12月31日

附表三

單位：新台幣仟元
(除特別註明者外)

進(銷)貨之公司	交易對象名稱	關係	交易情形				交易條件與一般交易不同之情形 及原因(註1)		應收(付)票據、帳款		備註 (註2)
			進(銷)貨	金額	佔總進(銷)貨 之比率	授信期間	單價	授信期間	餘額	佔總應收(付)票 據、帳款之比率	
醫揚科技股份有限公司	ONYX HEALTHCARE USA, INC.	子公司	(銷貨)	\$ 279,658	(22.40%)	月結90天	\$ -	-	\$ 44,742	25.71%	無

註1：關係人交易條件如與一般交易條件不同，應於單價及授信期間欄位敘明差異情形及原因。

註2：若有預收(付)款項情形者，應於備註欄敘明原因、契約約定條款、金額及與一般交易型態之差異情形。

註3：實收資本額係指母公司之實收資本額。發行人股票無面額或每股面額非屬新臺幣十元者，有關實收資本額百分之二十之交易金額規定，以資產負債表歸屬於母公司業主之權益百分之十計算之。

註4：係以收入面為揭露方式，其相對交易不再揭露。

醫揚科技股份有限公司及子公司

母公司與子公司及各子公司間之業務關係及重要交易往來情形及金額

民國112年1月1日至12月31日

附表四

單位：新台幣仟元
(除特別註明者外)

編號 (註1)	交易人名稱	交易往來對象	與交易人之關係 (註2)	交易往來情形			佔合併總營收或總資產之 比率 (註3)
				科目	金額	交易條件	
0	醫揚科技股份有限公司	ONYX HEALTHCARE USA, INC.	1	銷貨	\$ 279,658	月結90天	18.73%

註1：母公司及子公司相互間之業務往來資訊應分別於編號欄註明，編號之填寫方法如下：

(1) 母公司填0。

(2) 子公司依公司別由阿拉伯數字1開始依序編號。

註2：與交易人之關係有以下三種，標示種類即可(若係母子公司間或各子公司間之同一筆交易，則無須重複揭露。如：母公司對子公司之交易，若母公司已揭露，則子公司部分無須重複揭露；子公司對子公司之交易，若其一子公司已揭露，則另一子公司無須重複揭露)：

(1) 母公司對子公司。

(2) 子公司對母公司。

(3) 子公司對子公司。

註3：交易往來金額佔合併總營收或總資產比率之計算，若屬資產負債項目者，以期末餘額佔合併總資產之方式計算；若屬損益項目者，以期末累積金額佔合併總營收之方式計算。

註4：本表之重要交易往來情形得由公司依重大性原則決定是否須列示。

註5：個別交易未達\$50,000者，不予揭露；另以資產或收入面為揭露方式，其相對交易不再揭露。

醫揚科技股份有限公司及子公司
被投資公司名稱、所在地區等相關資訊（不包含大陸被投資公司）
民國112年1月1日至12月31日

附表五

單位：新台幣仟元
(除特別註明者外)

投資公司名稱	被投資公司名稱 (註1、2)	所在地區	主要營業項目	原始投資金額		期末持有			被投資公司本期	本期認列之投資	備註
				本期期末	去年年底	股數	比率(%)	帳面金額	損益 (註2(2))	損益 (註2(3))	
醫揚科技股份有限公司	ONYX HEALTHCARE USA, INC.	美國	醫療用電腦及週邊裝置之銷售	\$ 61,410	\$ 61,420	200,000	100	\$ 95,024	\$ 18,402	\$ 18,402	無
醫揚科技股份有限公司	ONYX HEALTHCARE EUROPE B. V.	荷蘭	醫療用電腦及週邊裝置之行銷支援、維修及銷售	3,398	3,272	100,000	100	16,373	1,779	1,779	"
醫揚科技股份有限公司	醫寶智人股份有限公司	台灣	醫療機器人之研發及銷售	16,560	16,560	1,656,000	46	7,626	(1,570)	(79)	"
醫揚科技股份有限公司	融程電訊股份有限公司	台灣	液晶顯示應用設備及模組之投標報價及經銷買賣	568,585	568,585	10,244,000	13	629,526	505,952	67,722	"
醫揚科技股份有限公司	保生國際生醫股份有限公司	台灣	醫療器材及耗材相關產品製造及批發	44,380	-	2,188,000	11	34,685	(47,750)	(4,850)	"

註1：公開發行公司如設有國外控股公司且依當地法令規定以合併財務報告為主要財務報告者，有關國外被投資公司資訊之揭露，得僅揭露至該控股公司之相關資訊。

註2：非屬註1所述情形者，依下列規定填寫：

- (1) 「被投資公司名稱」、「所在地區」、「主要營業項目」、「原始投資金額」及「期末持股情形」等欄，應依本（公開發行）公司轉投資情形及每一直接或間接控制之被投資公司再轉投資情形依序填寫，並於備註欄註明各被投資公司與本（公開發行）公司之關係（如係屬子公司或孫公司）。
- (2) 「被投資公司本期損益」乙欄，應填寫各被投資公司之本期損益金額。
- (3) 「本期認列之投資損益」乙欄，僅須填寫本（公開發行）公司認列直接轉投資之各子公司及採權益法評價之各被投資公司之損益金額，餘得免填。於填寫「認列直接轉投資之各子公司本期損益金額」時，應確認各子公司本期損益金額業已包含其再轉投資依規定應認列之投資損益。

註3：新台幣金額涉及外幣者，損益係以112.1.1至112.12.31之平均匯率，其餘則以財務報導結束日之匯率換算為新台幣。

醫揚科技股份有限公司及子公司

大陸投資資訊—基本資料

民國112年1月1日至12月31日

附表六

單位：新台幣仟元

(除特別註明者外)

大陸被投資公司名稱	主要營業項目	實收資本額	投資方式 (註1)	本期期初自台	本期匯出或收回		本期期末自台	被投資公司本 期損益	本公司直接或 間接投資之持 股比例(%)	本期認列投資	截至本期止已 匯回投資收益	備註	
				灣匯出累積投 資金額	匯出	投資金額	收回			灣匯出累積投 資金額			損益 (註2(2)B.)
醫揚電子科技(上海) 有限公司	醫療用電腦及週 邊裝置之銷售	\$ 67,551	1	\$ 67,551	\$ -	\$ -	\$ 67,551	(\$ 2,428)	100	(\$ 2,428)	\$ 3,330	\$ -	無

公司名稱	本期期末累計自台灣匯出 赴大陸地區投資金額	經濟部投審會 核准投資金額	依經濟部投審會規定 赴大陸地區投資限額
醫揚科技股份有限公司	\$ 67,551	\$ 67,551	\$ 912,327

註1：投資方式區分為下列三種，標示種類別即可：

- (1)直接赴大陸地區從事投資
- (2)透過第三地區公司再投資大陸(請註明該第三地區之投資公司)
- (3)其他方式

註2：本期認列投資損益欄中：

- (1)若屬籌備中，尚無投資損益者，應予註明
- (2)投資損益認列基礎分為下列三種，應予註明
 - A.經與中華民國會計師事務所所有合作關係之國際性會計師事務所查核之財務報表。
 - B.經台灣母公司簽證會計師查核之財務報表。
 - C.其他。

註3：本表相關數字應以新台幣列示。

註4：新台幣金額涉及外幣者，損益係以112.1.1至112.12.31之平均匯率，其餘則以財務報導結束日之匯率換算為新台幣。

醫揚科技股份有限公司及子公司

主要股東資訊

民國112年12月31日

附表七

主要股東名稱	股份	
	持有股數	持股比例(%)
研揚科技股份有限公司	16,257,179	48.50
莊永順	2,745,068	8.19
華碩電腦股份有限公司	1,694,112	5.05

註1：本表主要股東資訊係由集保公司以每季底最後一個營業日，計算股東持有公司已完成無實體登錄交付（含庫藏股）之普通股及特別股合計達百分之五以上資料。

至於公司財務報告所記載股本與公司實際已完成無實體登錄交付股數，可能因編製計算基礎不同或有差異。

註2：上開資料如屬股東將持股交付信託，係以受託人開立信託專戶之委託人個別分戶揭示。至於股東依據證券交易法令辦理持股超過百分之十之內部人股權申報，

其持股包括本人持股加計其交付信託且對信託財產具有運用決定權股份等，有關內部人股權申報資料請參閱公開資訊觀測站。

社團法人台北市會計師公會會員印鑑證明書

北市財證字第 1130391 號

會員姓名：
(1) 張淑瓊
(2) 林鈞堯

事務所名稱：資誠聯合會計師事務所

事務所地址：台北市信義區基隆路一段333號27樓

事務所統一編號：03932533





事務所電話：(02)27296666

委託人統一編號：29135647

會員書字號：
(1) 北市會證字第 3245 號
(2) 北市會證字第 1827 號

印鑑證明書用途：辦理 醫揚科技股份有限公司

112 年度 (自民國 112 年 01 月 01 日 至 112 年 12 月 31 日) 財務報表之查核簽證。

簽名式 (一)		存會印鑑 (一)	
簽名式 (二)		存會印鑑 (二)	

理事長：



核對人：

